



Nerevidirano polletno poročilo
za leto 2021
za Skupino UNIOR
in družbo UNIOR d.d.

Ključni podatki o poslovanju Skupine UNIOR

(v tisočih EUR)	I-VI 2021	I-VI 2020
Poslovni izid		
Prihodki od prodaje	122.097	92.621
EBIT	6.077	334
EBITDA	14.974	8.846
Čisti poslovni izid	6.402	(2.718)
Finančni položaj		
Celotna sredstva	354.366	355.490
Celotni kapital	170.479	169.606
Finančne obveznosti	116.237	123.583
Poslovne obveznosti	57.386	50.516
Kazalniki donosnosti		
EBIT marža (v %)	4,98	0,36
EBITDA marža (v %)	12,26	9,55
ROA – donosnost sredstev (v %)	1,84	(0,74)
ROE – donosnost kapitala (v %)	3,92	(1,57)
Kazalniki finančnega zdravja		
Kapital/Celotna sredstva (v %)	48,11	47,71
Zaposleni		
Zaposleni – konec obdobja	2.768	2.926

Ključni podatki o poslovanju družbe UNIOR d.d.

(v tisočih EUR)	I-VI 2021	I-VI 2020
Poslovni izid		
Prihodki od prodaje	90.392	59.086
EBIT	2.867	(3.782)
EBITDA	7.442	716
Čisti poslovni izid	2.468	(5.291)
Finančni položaj		
Celotna sredstva	229.148	236.071
Celotni kapital	94.406	94.632
Finančne obveznosti	93.211	102.981
Poslovne obveznosti	36.399	33.379
Kazalniki donosnosti		
EBIT marža (v %)	3,17	(6,40)
EBITDA marža (v %)	8,23	1,21
ROA – donosnost sredstev (v %)	1,09	(2,17)
ROE – donosnost kapitala (v %)	2,68	(5,30)
Kazalniki finančnega zdravja		
Kapital/Celotna sredstva (v %)	41,20	40,09
Zaposleni		
Zaposleni – konec obdobja	1.634	1.764



VSEBINA

1	Povzetek poslovanja v prvem polletju leta 2021	5
2	Uvodna pojasnila	7
3	Izjava o odgovornosti uprave.....	8
4	Predstavitev Skupine UNIOR in družbe UNIOR d.d.	9
5	Pomembnejši dogodki v prvih šestih mesecih leta 2021	12
6	Poslovno poročilo.....	14
6.1	Razmere v gospodarstvu	14
6.2	Delnice obvladujoče družbe UNIOR d.d.....	16
6.3	Zaposlenost	20
6.3.1	<i>Zaposlenost v Skupini UNIOR</i>	<i>20</i>
6.3.2	<i>Zaposlenost v družbi UNIOR d.d.</i>	<i>21</i>
6.4	Upravljanje s tveganji v Skupini UNIOR in družbi UNIOR d.d.....	22
6.4.1	<i>Ocena bistvenih tveganj in negotovosti v preostalih šestih mesecih leta 2021</i>	<i>27</i>
6.5	Prodaja	28
6.5.1	<i>Prodaja Skupine UNIOR</i>	<i>28</i>
6.5.2	<i>Prodaja družbe UNIOR d.d.</i>	<i>30</i>
6.6	Proizvodnja in storitve.....	32
6.6.1	<i>Proizvodnja in storitve Skupine UNIOR</i>	<i>32</i>
6.6.2	<i>Proizvodnja in storitve družbe UNIOR d.d.</i>	<i>34</i>
6.7	Uspešnost poslovanja.....	35
6.7.1	<i>Uspešnost poslovanja Skupine UNIOR</i>	<i>35</i>
6.7.2	<i>Uspešnost poslovanja družbe UNIOR d.d.</i>	<i>37</i>
6.8	Kazalniki poslovanja	39
6.9	Finančni položaj.....	40
6.9.1	<i>Finančni položaj Skupine UNIOR</i>	<i>40</i>
6.9.2	<i>Finančni položaj družbe UNIOR d.d.</i>	<i>41</i>
6.10	Investicije.....	42
6.10.1	<i>Investicije Skupine UNIOR</i>	<i>42</i>
6.10.2	<i>Investicije družbe UNIOR d.d.</i>	<i>42</i>
7	Pomembnejši dogodki po poročevalskem obdobju	43
8	Vpliv epidemije virusne bolezni COVID-19 na poslovanje Skupine UNIOR	44
9	Nerevidirani konsolidirani računovodski izkazi Skupine UNIOR.....	45
9.1	Nerevidirani konsolidirani izkaz finančnega položaja Skupine UNIOR na dan 30. 6. 2021....	45
9.2	Nerevidirani konsolidirani izkaz poslovnega izida Skupine UNIOR za obdobje od 1. 1. 2021 do 30. 6. 2021.....	47
9.3	Nerevidirani konsolidirani izkaz drugega vseobsegajočega donosa Skupine UNIOR za obdobje od 1. 1. 2021 do 30. 6. 2021.....	48
9.4	Nerevidirani konsolidirani izkaz denarnih tokov Skupine UNIOR za obdobje od 1. 1. 2021 do 30. 6. 2021.....	49
9.5	Nerevidirani konsolidirani izkaz gibanja kapitala Skupine UNIOR	50
9.6	Pojasnila k nerevidiranim konsolidiranim računovodskih izkazom Skupine UNIOR.....	51
9.6.1	<i>Podlaga za sestavitev.....</i>	<i>51</i>
9.6.2	<i>Uporaba ocen in presoje.....</i>	<i>51</i>
9.6.3	<i>Funkcionalna in predstavitvena valuta</i>	<i>51</i>
9.6.4	<i>Računovodske usmeritve</i>	<i>51</i>
9.6.5	<i>Razkritja k nerevidiranemu konsolidiranemu izkazu finančnega položaja Skupine UNIOR</i>	<i>52</i>
9.6.6	<i>Razkritja prihodkov od prodaje Skupine UNIOR po območnih in področnih odsekih ...</i>	<i>53</i>
9.6.7	<i>Razkritja k nerevidiranemu konsolidiranemu izkazu poslovnega izida Skupine UNIOR .</i>	<i>53</i>
9.6.8	<i>Razkritja k nerevidiranemu konsolidiranemu izkazu drugega vseobsegajočega donosa Skupine UNIOR.....</i>	<i>54</i>
9.6.9	<i>Razkritja k nerevidiranemu konsolidiranemu izkazu denarnih tokov Skupine UNIOR....</i>	<i>55</i>

9.6.10	Razkritja k nerevidiranemu konsolidiranemu izkazu gibanja kapitala Skupine UNIOR...	55
9.6.11	Hierarhija poštenih vrednosti	55
9.6.12	Poravnava tožb	55
9.7	Posli Skupine UNIOR s povezanimi osebami.....	56
9.7.1	Prodaja povezanim osebam	56
9.7.2	Nabava pri povezanih osebah	56
9.7.3	Poslovne terjatve do povezanih oseb	57
9.7.4	Poslovne obveznosti do povezanih oseb	57
9.7.5	Terjatve in obveznosti iz posojil in obresti do povezanih oseb.....	57
10	Nerevidirani posamični računovodski izkazi družbe UNIOR d.d.	58
10.1	Nerevidirani posamični izkaz finančnega položaja družbe UNIOR d.d. na dan 30. 6. 2021 ..	58
10.2	Nerevidirani posamični izkaz poslovnega izida družbe UNIOR d.d. za obdobje od 1. 1. 2021 do 30. 6. 2021	60
10.3	Nerevidirani posamični izkaz drugega vseobsegajočega donosa družbe UNIOR d.d. za obdobje od 1. 1. 2021 do 30. 6. 2021.....	61
10.4	Nerevidirani posamični izkaz denarnih tokov družbe UNIOR d.d. za obdobje od 1. 1. 2021 do 30. 6 2021.....	62
10.5	Nerevidirani posamični izkaz gibanja kapitala družbe UNIOR d.d.	63
10.6	Pojasnila k nerevidiranim posamičnim računovodskim izkazom družbe UNIOR d.d.....	64
10.6.1	Podlaga za sestavitve.....	64
10.6.2	Uporaba ocen in presoj.....	64
10.6.3	Funkcionalna in predstavitvena valuta	64
10.6.4	Računovodske usmeritve	64
10.6.5	Razkritja k nerevidiranemu posamičnemu izkazu finančnega položaja družbe UNIOR d.d.	64
10.6.6	Razkritja prihodkov od prodaje družbe UNIOR d.d. po območnih in področnih odsekih .	66
10.6.7	Razkritja k nerevidiranemu posamičnemu izkazu poslovnega izida družbe UNIOR d.d.	66
10.6.8	Razkritja k nerevidiranemu posamičnemu izkazu drugega vseobsegajočega donosa družbe UNIOR d.d.	67
10.6.9	Razkritja k nerevidiranemu posamičnemu izkazu denarnih tokov družbe UNIOR d.d.	67
10.6.10	Razkritja k nerevidiranemu posamičnemu izkazu gibanja kapitala družbe UNIOR d.d.	68
10.6.11	Hierarhija poštenih vrednosti	68
10.6.12	Poravnava tožb	68
10.7	Posli s povezanimi osebami.....	69
10.7.1	Prodaja povezanim osebam	69
10.7.2	Nabava pri povezanih osebah	70
10.7.3	Poslovne terjatve do povezanih oseb	71
10.7.4	Poslovne obveznosti do povezanih oseb	72
10.7.5	Terjatve in obveznosti iz posojil in obresti do povezanih oseb.....	73



1 Povzetek poslovanja v prvem polletju leta 2021

V drugem četrtletju leta 2021 so se splošne gospodarske razmere v primerjavi s prvim četrtletjem izboljšale, vendar z velikimi razlikami med dejavnostmi. Močno se je povečal obseg proizvodnje v predelovalnih dejavnostih in industriji, po drugi strani pa je ostalo poslovanje v nekaterih storitvenih dejavnostih še vedno pod vplivom ukrepov za zamejitev širjenja bolezni COVID-19.

V Skupini UNIOR imamo dobro in stabilno naročilno stanje na našem največjem programu Odkovki, kljub počasnejši rasti prodaje novih avtomobilov v Evropi. Na programu Ročno orodje se srečujemo z rekordnim obsegom naročil, kar je posledica rasti segmenta specialističnih ročnih orodij in prodaje novo pridobljenim kupcem v preteklih letih. Še vedno ima epidemija COVID-19 vpliv na poslovanje programa Strojegradnja, kjer trenutno primanjkuje novih naročil, saj so kupci previdnejši pri naročanju nove investicijske opreme, posredno pa se ta vpliv občuti tudi v dejavnosti proizvodnje orodij za stroje. Posebej izrazito pa se je vpliv epidemije odrazil v poslovanju naše turistične dejavnosti, kjer je podjetje Unitur d.o.o. zaradi omejitvenih ukrepov za preprečevanje okužb s koronavirusom v prvih petih mesecih letošnjega leta poslovalo v zelo omejenem obsegu v okviru redkih dovoljenih dejavnosti, kot so zdravstvena rehabilitacija in priprave vrhunskih športnikov, kar je povzročilo skoraj popoln izpad zimske sezone v primerjavi z enakim obdobjem preteklega leta, šele v drugi polovici junija pa smo lahko pričeli z izvajanjem vseh naših dejavnosti v turizmu.

Skupina UNIOR je v prvem polletju leta 2021 dosegla 122,1 milijona evrov čistih prihodkov od prodaje, kar je za 29,5 milijona evrov oziroma za 31,8 odstotka več kot v primerjalnem obdobju leta 2020, ko sta zaradi izbruha epidemije COVID-19 v drugi polovici marca 2020, na Kitajskem pa že v februarju 2020, naročilno stanje in posledično prodaja sunkovito in drastično upadli. Čeprav so prihodki v Skupini UNIOR presegli plan prvega polletja za 1,3 odstotka, so od doseženih v prvem polletju leta 2019 nižji za 7,6 odstotka zaradi še vedno trajajočih vplivov epidemije COVID-19 in njenih negativnih učinkov na dejavnosti turizma, strojegradnje in proizvodnje orodij za stroje.

Prihodki od prodaje družbe UNIOR d.d. so v šestih mesecih leta 2021 znašali 90,4 milijona evrov in so bili 31,3 milijona evrov oziroma za 53 odstotkov višji kot v enakem obdobju preteklega leta. Doseženi prihodki so presegli načrtovane prihodke za to obdobje za 5,6 odstotka, vendar so bili za 1,2 odstotka nižji od doseženih v prvem polletju leta 2019.

V prvih šestih mesecih letos smo v Skupini UNIOR zabeležili 6,4 milijona evrov dobička, kar je v primerjavi z enakim obdobjem preteklega leta, ko smo zabeležili 2,7 milijona evrov izgube, izboljšanje rezultata za 9,1 milijona evrov, medtem ko za doseženim dobičkom v prvem polletju leta 2019 zaostajamo za 2,96 milijona evrov.

Dobiček družbe UNIOR d.d. je v prvem polletju letos dosegel 2,5 milijona evrov, kar je 7,8 milijona evrov boljše kot v enakem obdobju lanskega leta, a vendar za 2,8 milijona evrov nižje, kot je bilo doseženo v prvem polletju leta 2019.

Poslovanje v prvem polletju letos je poleg povečanega obsega naročil zaznamovalo tudi skokovito višanje nabavnih cen materiala, saj zaradi povečane industrijske proizvodnje ponudba surovin na trgu ne zadovoljuje tako velikega povpraševanja. Srečujemo se z velikimi pritiski dobaviteljev po dvigu nabavnih cen, za skoraj vse izdelke pa se poslabšuje dobavljivost in podaljšujejo roki dobav. Rekordno visoke cene odpadnega železa in legirnih dodatkov so povzročile povišanje nabavnih cen jekla in pločevine, ki jih na kupce prenašamo s časovnim zamikom. Zato ocenjujemo, da smo zaradi tega v UNIOR d.d. dosegli za 1,5 milijona evrov, v celotni Skupini UNIOR pa za skoraj dva milijona evrov nižji EBIT, EBITDA in čisti poslovni izid, kot bi ga pri doseženem obsegu prodaje sicer lahko dosegli. Na Skupini UNIOR pa je bil v višini 2,2 milijona evrov dodaten negativni vpliv na rezultate poslovanja zaradi izpada zimske sezone in omejitve poslovanja zaradi ukrepov za preprečevanje širjenja bolezni COVID-19.

Izid iz poslovanja (EBIT) Skupine UNIOR je v prvih šestih mesecih 2021 dosegel 6,1 milijona evrov in je za 5,7 milijona evrov višji od doseženega v enakem obdobju leta 2020, medtem ko je izid iz poslovanja pred amortizacijo (EBITDA) v tem obdobju dosegel 15 milijonov evrov, kar je 69,3 odstotka oziroma 6,1 milijona evrov več kot v lanskem primerljivem obdobju.

V družbi UNIOR d.d. je EBIT v prvih šestih mesecih letošnjega leta dosegel 2,9 milijona evrov in za 6,6 milijona evrov presega doseženega v primerljivem obdobju leta 2020. Za 6,7 milijona evrov se je povečal tudi EBITDA družbe, ki je v tem obdobju dosegel 7,4 milijona evrov, kar je desetkrat več kot v lanskem prvem polletju.

Konec junija 2021 je bilo v Skupini UNIOR 2.768 zaposlenih, kar je za 1,4 odstotka oziroma za 40 zaposlenih manj kot na začetku leta. V primerjavi s stanjem izpred enega leta pa je število zaposlenih manjše za 5,4 odstotka oziroma za 158 zaposlenih, kar je posledica racionalizacije in optimalizacije števila zaposlenih v določenih procesih, tudi s pomočjo avtomatizacije in robotizacije nekaterih delovnih mest v proizvodnji. Razlogi za znižanje števila zaposlenih so večinoma redne odpovedi s strani delodajalca, iztek pogodb za določen čas, upokojitve in odpovedi s strani zaposlenih.

V družbi UNIOR d.d. je bilo konec junija 1.634 zaposlenih, kar je za 1,9 odstotka oziroma za 32 zaposlenih manj kot na začetku letošnjega leta, iz podobnih razlogov kot na Skupini UNIOR pa se je tudi tu število zaposlenih v primerjavi s stanjem konec junija 2020 znižalo za 130 zaposlenih oziroma za 7,6 odstotka. Podobno kot ostala podjetja v panogi se pri določenih poklicih srečujemo s pomanjkanjem in težavo pridobivanja ustrezno usposobljenega kadra.

V prvem polletju 2021 smo v Skupini UNIOR izvedli za 4,9 milijona evrov investicij v nova osnovna sredstva, kar je primerljivo s primerjalnim obdobjem leta 2020. V posodobitev proizvodnih prostorov je bilo vloženih 1,2 milijona evrov, 3,7 milijona evrov pa je bilo namenjenih v vlaganja v novo opremo.

V družbi UNIOR d.d. je vrednost novih investicij znašala 2,1 milijona evrov, kar je za 0,4 milijona evrov nižje v primerjavi s prvim polletjem leta 2020. Pri tem je bilo v posodobitev proizvodnih prostorov vloženih 0,6 milijona evrov, 1,5 milijona evrov pa je bilo namenjenih v vlaganja v novo opremo.

V letu, ki ga še vedno obeležuje epidemija COVID-19, ostaja najpomembnejši cilj, tako kot v letu 2020, varovanje denarnega toka in zagotavljanje stalne plačilne sposobnosti družbe in Skupine UNIOR, s poudarkom na izpolnjevanju obveznosti do zaposlenih, poslovnih partnerjev in bank. Vse zaveze do bank, opredeljene v Sindicirani kreditni pogodbi iz decembra 2016, izpolnjujemo brez odstopanj tudi v prvem polletju leta 2021.



2 Uvodna pojasnila

V skladu z določili Zakona o trgu finančnih instrumentov, s Pravili Ljubljanske borze vrednostnih papirjev, Priporočili javnim družbam za obveščanje in ostalo veljavno zakonodajo družba UNIOR d.d., Kovaška cesta 10, 3214 Zreče objavlja Nerevidirano polletno poročilo za leto 2021 za Skupino UNIOR in družbo UNIOR d.d. Pomembnejše spremembe podatkov, ki so vsebovani v prospektu za borzno kotacijo, družba sproti objavlja v sistemu elektronskega obveščanja Ljubljanske borze vrednostnih papirjev SEOnet ter na spletnem naslovu družbe www.unior.com. Nerevidirano polletno poročilo za leto 2021 za Skupino UNIOR in družbo UNIOR d.d. je na vpogled na sedežu družbe UNIOR d.d., Kovaška cesta 10, 3214 Zreče, objavljeno pa je bilo tudi na elektronskem sistemu obveščanja Ljubljanske borze vrednostnih papirjev SEOnet dne 31. 8. 2021 ter na spletni strani izdajatelja www.unior.com.

Podatki in pojasnila o poslovanju so pripravljene na podlagi nerevidiranih konsolidiranih računovodskih izkazov Skupine UNIOR in nerevidiranih računovodskih izkazov družbe UNIOR d.d. za prvih šest mesecev leta 2021 v skladu z Zakonom o gospodarskih družbah in Mednarodnimi standardi računovodskega poročanja, kot jih je sprejela Evropska unija.

Nadzorni svet je Nerevidirano polletno poročilo za leto 2021 za Skupino UNIOR in družbo UNIOR d.d. obravnaval na svoji seji, dne 26. 8. 2021.



3 Izjava o odgovornosti uprave


Uprava družbe je odgovorna za pripravo Nerevidiranega polletnega poročila za leto 2021 za Skupino UNIOR in družbo UNIOR d.d. ter računovodskih izkazov Skupine UNIOR in družbe UNIOR d.d. na način, ki zainteresirani javnosti daje resnično in pošteno sliko premoženjskega stanja in izidov poslovanja Skupine UNIOR in družbe UNIOR d.d. v prvem polletju leta 2021.

Uprava potrjuje, po njenem najboljšem vedenju:

- da je računovodsko poročilo Skupine UNIOR in družbe UNIOR d.d. za prvo polletje leta 2021 sestavljeno v skladu z Mednarodnimi standardi računovodskega poročanja, kot jih je sprejela Evropska unija in daje resničen ter pošten prikaz sredstev in obveznosti, finančnega položaja, poslovnega izida in vseobsegajočega donosa družbe UNIOR d.d. in drugih družb, vključenih v konsolidacijo, kot celote;
- da se računovodske usmeritve in ocene niso spremenile v primerjavi z upoštevanimi v Letnem poročilu družbe UNIOR d.d in Skupine UNIOR za leto 2020;
- da so medletni izkazi za obdobje, ki se je končalo 30. junija 2021, pripravljene v skladu z Mednarodnim računovodskim standardom 34 – Medletno računovodsko poročanje, in jih je potrebno brati v povezavi z letnimi računovodskimi izkazi, pripravljenimi za poslovno leto, ki se je končalo 31. decembra 2020. Primerjalni izkazi za leto 2020 so revidirani;
- da so bile pri izdelavi računovodskih izkazov za prvo polletje leta 2021 Skupine UNIOR in družbe UNIOR d.d. uporabljene ustrezne računovodske usmeritve;
- da so bile računovodske ocene izdelane po načelu previdnosti in dobrega gospodarjenja;
- da poslovno poročilo Skupine UNIOR in družbe UNIOR d.d. za prvo polletje leta 2021 vključuje opis vseh pomembnejših poslovnih dogodkov, ki so nastopili v prvih šestih mesecih po koncu prejšnjega poslovnega leta in njihov vpliv na povzetek računovodskega poročila;
- da poslovno poročilo Skupine UNIOR in družbe UNIOR d.d. za prvo polletje leta 2021 vključuje opis vseh bistvenih tveganj in negotovosti v zvezi s preostalimi šestimi meseci leta 2021 / oz. navedbo da navedenih pomembnejših poslovnih dogodkov ali bistvenih vrst tveganj in negotovosti ni;
- da poslovno poročilo Skupine UNIOR in družbe UNIOR d.d. za prvo polletje leta 2021 vključuje pošten prikaz razvoja in izidov poslovanja ter finančnega položaja družbe UNIOR d.d. in drugih družb, vključenih v konsolidacijo;
- da je odgovorna tudi za ustrezno računovodenje, za sprejem ustreznih sklepov za zavarovanje premoženja in drugih sredstev ter potrjuje, da so računovodski izkazi Skupine UNIOR in družbe UNIOR d.d. skupaj s pojasnili, izdelani na podlagi predpostavke o njenem nadaljnjem poslovanju;
- da je v poročilo za prvo polletje leta 2021 skladno s predpisi vključen pošten prikaz informacij o pomembnih poslih s povezanimi osebami.

Predsednik uprave

Darko Hrastnik, univ. dipl. inž. metal. in mater.



Član uprave

Branko Bračko, univ. dipl. inž. str.



4 Predstavitev Skupine UNIOR in družbe UNIOR d.d.





Skupino UNIOR sestavlja petnajst odvisnih družb, sicer pa ima tudi štiri pridružena podjetja. Odvisne in pridružene družbe poslujejo v petnajstih državah po svetu.

Obvladujoča družba Skupine UNIOR je družba UNIOR Kovaška industrija d.d., s sedežem na naslovu: Kovaška 10, Zreče, Slovenija.

Odvisne družbe

	Ime družbe in dejavnost	Sedež	Delež v %
	UNITUR d. o. o. Turistične in druge poslovne dejavnosti	Zreče, Slovenija	100,00
	ROGLA INVESTICIJE d. o. o. Trgovanje z nepremičninami	Zreče, Slovenija	100,00
	SPITT d. o. o. Energetika - oskrba s paro in vročo vodo	Zreče, Slovenija	100,00
	UNIOR PRODUKTIONS UND HANDELS GmbH Prodaja ročnega orodja	Ferlach, Avstrija	99,55
	UNIOR DEUTSCHLAND GmbH Prodaja in servisiranje strojev	Leonberg, Nemčija	100,00
	UNIOR ITALIA S. R. L. Prodaja ročnega orodja	Limbiate, Italija	95,00
	UNIOR ESPANA S. L. Prodaja ročnega orodja	Uharte - Arakil, Španija	95,00
	UNIOR MAKEDONIJA d. o. o. Prodaja ročnega orodja	Skopje, S. Makedonija	97,36
	UNIOR PROFESSIONAL TOOLS Ltd. Prodaja ročnega orodja	Saint Petersburg, Rusija	55,00
	UNIOR BULGARIA Ltd. Prodaja ročnega orodja	Sofia, Bolgarija	77,31
	UNIOR COMPONENTS d. o. o. Proizvodnja orodij za stroje	Kragujevac, Srbija	100,00
	NINGBO UNIOR FORGING Co. Ltd. Podjetje za proizvodnjo odkovkov	Xindongwu, Yuyao, Kitajska	50,00
	UNIOR VINKOVCI d. o. o. Podjetje za proizvodnjo odkovkov	Vinkovci, Hrvaška	100,00
	UNIOR HUNGARIA Kft. Prodaja ročnega orodja	Nagyrecse, Madžarska	70,00
	UNIOR – NORTH AMERICA Inc. Prodajne, nabavne in servisne storitve	Novi (Michigan), ZDA	100,00

Pridružene družbe

	Ime družbe in dejavnost	Sedež	Delež v %
	ŠTORE STEEL d. o. o. Podjetje za proizvodnjo jekla	Štore, Slovenija	29,25
	UNIOR TEPID S. R. L. Prodaja ročnega orodja	Brasov, Romunija	49,00
	UNIOR TEHNA, d. o. o. Prodaja ročnega orodja	Sarajevo, BiH	25,00
	UNIOR TEOS ALATI d. o. o. Prodaja ročnega orodja	Beograd, Srbija	20,00

EVROPSKI PROIZVAJALEC OD LETA 1919



V konsolidiranih računovodskih izkazih Skupine UNIOR so vključene vse družbe, v katerih ima obvladujoča družba UNIOR d.d. lastniški delež 50 odstotkov ali več, saj ima v teh družbah obvladujoč vpliv.

V konsolidiranih računovodskih izkazih so vključena tudi pridružena podjetja, obračunana po kapitalski metodi. Te družbe so: Štore Steel d.o.o. v Sloveniji ter Unior Tepid S.R.L., Unior Tehna d.o.o. in Unior Teos Alati d.o.o. v tujini, v njih pa ima obvladujoča družba UNIOR d.d. vsaj 20-odstotni in manj kot 50-odstotni lastniški delež.

Zaradi prodaje 100-odstotnega lastniškega deleža podjetje Unior France iz Francije od 30. 6. 2021 ni več del Skupine UNIOR. Poslovanje tega podjetja je sicer še upoštevano v konsolidiranem izkazu poslovnega izida Skupine UNIOR v prvih šestih mesecih letošnjega leta, medtem ko so sredstva in obveznosti tega podjetja že izločena iz izkaza finančnega položaja Skupine UNIOR na dan 30. 6. 2021.

Poslanstvo

Smo globalni razvojni partner pri proizvodnji kovanih izdelkov, ročnega orodja, tehnoloških rešitev za obdelavo kovin ter ponudnik termalnega in športnega turizma.

Poslanstvo uresničujemo na temeljih naših vrednot in osrednjih sposobnosti oziroma konkurenčnih prednosti.

Naše vrednote so:

- odgovornost,
- odličnost,
- inovativnost in
- podjetnost.

Naše osrednje sposobnosti in konkurenčne prednosti so:

- široko tehnično in tehnološko znanje,
- prilagodljivost,
- prepoznavanje poslovnih priložnosti v naših ključnih poslovnih segmentih,
- proizvodnja visokotehnoloških izdelkov,
- ugodno razmerje med ceno in kakovostjo,
- programi in podjetja v Skupini UNIOR so v svojih dejavnostih med ključnimi globalnimi ponudniki ter
- globalna prisotnost.

Vizija

Prepoznavni smo kot napredno mednarodna skupina v kovinsko predelovalni in turistični dejavnosti. Na nekaterih področjih delovanja smo v svetovnem merilu po tržnem deležu ali tehničnih rešitvah vodilni ali med vodilnimi podjetji. Z lastnimi inovativnimi procesi v sodelovanju s poslovnimi partnerji in raziskovalnimi organizacijami razvijamo, proizvajamo in tržimo proizvode ter tehnične rešitve z vse višjo dodano vrednostjo. Kreiramo visokokakovostno ponudbo, ki je usmerjena v zdravje, dobro počutje in aktivne počitnice.

Osnovni podatki obvladujoče družbe UNIOR d.d.

Naslov družbe: Kovaška cesta 10, 3214 Zreče
Telefon: +386 3 757 81 33
Internet: www.unior.si
E-pošta: unior@unior.com
Matična številka: 5042437000
Davčna številka: 72461721

Obvladujoča družba UNIOR d.d. je organizirana v treh programih:

- Odkovki,
- Ročno orodje in
- Strojegradnja.

5 Pomembnejši dogodki v prvih šestih mesecih leta 2021

Prekinitev prodajnega postopka za prodajo odvisne družbe UNITUR d.o.o.

1. 2. 2021 je družba objavila, da bo prodajni postopek za prodajo 100-odstotnega lastniškega deleža v odvisni družbi UNITUR d.o.o., ki ga je začela v oktobru 2019, ostal prekinjen zaradi epidemije virusne bolezni COVID-19 in da družba načrtuje, da bo s prodajnim postopkom predvidoma nadaljevala do konca leta 2021 oziroma ko se bodo razmere, vezane na virusno bolezen COVID-19, izboljšale.

Poziv k vložitvi kandidatur za člana/članico nadzornega sveta UNIOR d.d.

8. 3. 2021 je družba na podlagi sklepa Nadzornega sveta družbe UNIOR d.d. objavila Poziv kandidatom za člana nadzornega sveta družbe UNIOR d.d., s katerim je povabila zainteresirane kandidate k vložitvi kandidatur za člane nadzornega sveta UNIOR d.d. – predstavnike kapitala za mandatno obdobje štirih let s pričetkom mandata dne 13. 12. 2021.

Prodaja odvisne družbe UNIOR FRANCE S.A.S. v Franciji

Dne 8. 3. 2021 je bila med družbama UNIOR Kovaška industrija d.d., Zreče, Slovenija in H.J.P. ROSIER HOLDING B.V., Alphen aan der Rijn, Nizozemska, podpisana pogodba o prodaji 100-odstotnega lastniškega deleža v podjetju UNIOR FRANCE S.A.S., Melun, Francija, za dogovorjeno kupnino 450.000 evrov.

Pogoji za prenos lastništva celotnega deleža na kupca so bili:

- nakazilo celotne kupnine na transakcijski račun družbe UNIOR d.d. v višini 450.000 evrov v roku 30 dni od podpisa pogodbe;
- zavarovanje odprtih in bodočih odprtih terjatev, ki se izvede s tihim odstopom terjatev družb Unior France in H.J.P. Rosier Holding, zavarovanjem z nepremičninami družbe H.J.P. Rosier Holding, zavarovanjem s premičninami (zaloge v podjetjih Unior France in H.J.P. Rosier Holding) in zavarovanjem z lastniškim deležem v podjetju H.J.P. Rosier Holding.

Kupnina v višini 450.000 evrov je prispela na transakcijski račun družbe UNIOR d.d. dne 26. 3. 2021, vsa zavarovanja pa so bila dokončno urejena do 30. 6 2021, zato je s tem dnem lastništvo 100-odstotnega lastniškega deleža v podjetju Unior France S.A.S. prešlo na kupca, družbo H.J.P. Rosier Holding B.V.

Prodaja podjetja Unior France je v konsolidiranem izkazu poslovnega izida Skupine UNIOR v obdobju januar – junij 2021 imela pozitivni učinek iz naslova finančnih prihodkov iz deležev v višini 755.820 evrov, bilančna vsota Skupine UNIOR pa se je povečala za 412.166 evrov. Finančni učinek odtujitve na Skupino UNIOR je izračunan na dan prenehanja obvladovanja in izključitve iz skupine. V posamičnem izkazu poslovnega izida družbe UNIOR d.d. v obdobju januar – junij 2021 pa je bil ustvarjen pozitivni učinek iz naslova finančnih prihodkov iz deležev v višini 450.000 evrov, v izkazu finančnega položaja družbe UNIOR d.d. pa so se za enak znesek povečala denarna sredstva.

Prejem odločbe Agencije za trg vrednostnih papirjev o prekršku

10. 3. 2021 je družba UNIOR d.d. javno objavila, da je prejela odločbo Agencije za trg vrednostnih papirjev, s katero je agencija odločila, da sta UNIOR Kovaška industrija d.d. in njena odgovorna oseba odgovorni za storitev prekrška po 3. točki prvega odstavka 528. člena Zakona o trgu finančnih instrumentov s tem ko vmesno poročilo, ki je bilo del Nerevidiranega polletnega poročila o poslovanju za obdobje januar – junij 2019 za družbo UNIOR d.d. in Skupino UNIOR, objavljeno na SEOnet-u dne 30. 8. 2019, ni vsebovalo vseh podatkov iz petega odstavka 137. člena Zakona o trgu finančnih



instrumentov, konkretno informacij o bistvenih vrstah tveganj in negotovosti v zvezi s preostalimi šestimi meseci poslovnega leta 2019 ali navedbe, da bistvenih tveganj ni. Družba je kršitev, za katero je prejela navedeno odločbo na podlagi odredbe Agencije za trg vrednostnih papirjev, odpravila v skladu z rokom in načinom, navedenim v odredbi že 31. 8. 2020 s tem, ko je v Nerevidirano polletno poročilo o poslovanju za obdobje januar – junij 2020 za družbo UNIOR d.d. in Skupino UNIOR vključila opis bistvenih vrst tveganj in negotovosti v zvezi s preostalimi šestimi meseci tekočega poslovnega leta. Na podlagi odprave kršitve je s strani Agencije za trg vrednostnih papirjev družba UNIOR d.d. prejela tudi odločbo, v kateri je Agencija za trg vrednostnih papirjev ugotovila, da je družba UNIOR d.d. odpravila ugotovljeno kršitev. Družba je na podlagi Odločbe Agencije za trg vrednostnih papirjev v zakonsko določenem roku poravnala globo v znesku 57.500 evrov.

Politika upravljanja družbe UNIOR d.d. ter Politika raznolikosti uprave in nadzornega sveta družbe UNIOR d.d.

26. 4. 2021 je družba objavila spremenjeno Politiko upravljanja družbe UNIOR d.d., ki sta jo sprejela uprava in nadzorni svet na svoji VI.-21 redni seji. Na isti seji je bila sprejeta tudi Politika raznolikosti uprave in nadzornega sveta družbe UNIOR d.d.

Objava sklica skupščine

7. 5. 2021 je bil na spletni strani Ajpes-a, na SEOnet-u in na spletni strani družbe objavljen sklic 25. seje skupščine delničarjev, ki je bila 9. 6. 2021.

Skupščina družbe

9. 6. 2021 je bila 25. seja skupščine delničarjev družbe UNIOR d.d., delničarji pa so na njej:

- seznanili z letnim poročilom za poslovno leto 2020 in s pisnim poročilom nadzornega sveta o potrditvi letnem poročila ter prejeli informacijo o prejemkih članov organov vodenja in nadzora družbe, ki so jih za opravljanje nalog v družbi prejeli v poslovnem letu 2020;
- odločali o uporabi bilančnega dobička za poslovno leto 2020, ki je znašal 5.873.510,77 EUR in je po odločitvi delničarjev ostal nerazporejen;
- odločali o podelitvi razrešnice upravi in nadzornemu svetu;
- izvolili štiri nove člane nadzornega sveta – predstavnike delničarjev in sicer so za mandatno obdobje 4-ih let, s pričetkom mandata z dnem 13. 12. 2021 bili imenovani: ga. Simona Razvornik Škofič, ga. Andreja Potočnik, g. Boštjan Napast in g. Franc Dover ter
- dopolnili Statut družbe UNIOR d.d.

6 Poslovno poročilo

6.1 Razmere v gospodarstvu

V drugem četrtnem letu 2021 se je rast svetovne gospodarske aktivnosti močno pospešila. Gospodarska rast se ob izboljšanju epidemioloških razmer in intenzivni podpori ekonomskih politik krepi hitro, vendar zelo neenakomerno. Med razvitimi gospodarstvi izstopajo ZDA, ki so že v letošnjem prvem četrtnem letu presegle predkrizno raven bruto domačega proizvoda (v nadaljevanju BDP), kažejo pa se tudi znaki močnega gospodarskega oživljanja evrskega območja. Po drugi strani ostaja okrevanje številnih gospodarstev v razvoju oteženo zaradi nezadostnega obvladovanja epidemije in počasnega napredka pri cepljenju proti bolezni COVID-19.

Povprečni BDP v evrskem območju se je po prvih ocenah Eurostata v letošnjem drugem četrtnem letu v primerjavi s prejšnjim okreplil za dva odstotka, v celotni Evropski uniji pa za 1,9 odstotka. To pomeni, da sta v drugem četrtnem letu evrsko območje in EU izšla iz recesije, v katero sta zdrsnila v prvem četrtnem letu. Čeprav je bilo drugo četrtno leto zaznamovano z motnjami v dobaviteljskih verigah in sevom delta novega koronavirusa, je večina evrskih držav, za katere so že objavljeni podatki, pri četrtni rasti aktivnosti preseгла pričakovanja analitikov. Izjema je bila Nemčija, kjer je bila 1,5-odstotna četrtna rast nižja od pričakovanj, saj so v tej državi še posebej močno občutili motnje v dobaviteljskih verigah, predvsem v avtomobilski industriji, ki je pomembna panoga v nemški industriji.

Glede na to, da je zaradi izbruha pandemije COVID-19 v lanskem drugem četrtnem letu bil zabeležen globok padec gospodarske aktivnosti, medletne primerjave gibanja BDP kažejo visoke rasti. V letošnjem drugem četrtnem letu glede na isto obdobje lani, se je evrski BDP medletno povečal za 13,7 odstotka, BDP celotne EU pa je po prvih ocenah Eurostata medletno zrasel za 13,2 odstotka.

Gospodarska aktivnost v Sloveniji hitro raste, saj so se pogoji poslovanja ob izboljšanjem epidemiološkem stanju in sprostitev omejitvenih ukrepov v veliki meri normalizirali, gospodarstvu pa je med lansko krizo ob izdatni finančni pomoči uspelo ohraniti veliko večino proizvodnih zmogljivosti. Krepita se domače in tuje povpraševanje, naročila v gospodarstvu pa so že na predkrizni ravni. Vrednost industrijske proizvodnje v Sloveniji je bila v prvem polletju glede na isto obdobje lanskega leta višja za 13,7 odstotka, glede na prvo polletje leta 2019 pa za 2 odstotka.

Z odpiranjem gospodarskih dejavnosti so se izboljšale tudi razmere na trgu dela, ki so v nekaterih kazalnikih že primerljive tistim pred krizo. Konec junija je bilo na zavodu registriranih le še 71 tisoč brezposelnih, kar je primerljivo z junijem 2019. Zaradi strukturne neuskkljenosti se povečuje pomanjkanje delavcev, kar povzroča pritiske na dvig plač.

Po umiritvi pandemije je globalna rast povpraševanja glavni dejavnik povečevanja cen nafte in surovin, ki sta gonilni sili letošnjega povečevanja inflacije. Letna stopnja inflacije na območju evra je junija znašala 1,9 odstotka (lani 0,3 odstotka), v Evropski uniji pa 2,2 odstotka (lani 0,8 odstotka). Tem podatkom primerljiva inflacija v Sloveniji je junija na letnem nivoju dosegla 1,7 odstotka, kar je 2,5 odstotne točke več kot junija lani, ko je bila 0,8-odstotna deflacija. Inflacija v povprečju prvih šestih mesecev pa je bila v Sloveniji v primerjavi z enakim obdobjem preteklega leta 0,7-odstotna, lani v tem času pa je znašala 0,3 odstotka.

Avtomobilska industrija je bila ena od najbolj prizadetih gospodarskih panog v letu 2020 zaradi epidemije COVID-19, saj je prodaja osebnih avtomobilov v letu 2020 glede na leto 2019 v svetu upadla za 14,1 odstotka, v Evropski uniji pa za 23,7 odstotka. Število registracij novih avtomobilov v EU v prvem polletju kaže, da si avtomobilsko tržišče še ni v celoti opomoglo.

V prvem polletju leta 2021 je bilo v Evropski uniji prvič registriranih 5,36 milijona novih avtomobilov, kar je 25,2 odstotka več kot v primerljivem obdobju lanskega leta zaradi izjemno nizke primerjalne osnove v preteklem letu, ko je zaradi strogih omejitev ob izbruhu pandemije COVID-19 prodaja avtomobilov od marca do junija dosegla rekordno nizke številke.

Kljub temu pa prodaja novih avtomobilov v Evropski uniji še vedno precej zaostaja za pred krizno ravni, saj je število novo registriranih avtomobilov v prvem polletju 2021 za 22,5 odstotka nižje kot v prvem polletju leta 2019.

Ker so številne države za omilitev negativnih posledic epidemije koronavirusa, ki jih je ta imela na avtomobilsko industrijo, svojim državljanom za nakup novega osebnega avtomobila ponudile subvencije, ki so bile v glavnem namenjene le za nakup avtomobilov na električni pogon, je začel delež teh avtomobilov v prodaji naraščati.

V prvem polletju letošnjega leta se je v Evropski uniji povečal delež prodaje baterijskih električnih vozil na 6,7 odstotka, medtem ko je lani v enakem obdobju ta delež znašal 3,6 odstotka. Delež priključnih hibridov se je iz lanskih 3,3 odstotka letos povečal na 8,3 odstotka. Povečal se je tudi delež klasičnih hibridnih vozil, in sicer iz 9,5 odstotka na 18,9 odstotka, medtem ko se je delež vozil na drugi alternativni pogon (plin, vodik) povečal iz 1,7 odstotka na 2,5 odstotka. Na drugi strani se je v prvem polletju letos delež avtomobilov s pogonom na bencin znižal iz 52,1 odstotka na 42 odstotkov, delež avtomobilov s pogonom na dizelsko gorivo pa iz 29,7 odstotka na 21,7 odstotka. Če seštejemo prodane avtomobile s pogonom na bencin, dizel in plin ter klasične in priključne hibride lahko ugotovimo, da se je v prvem polletju 2021 glede na primerjalno obdobje lani delež prodanih novih avtomobilov z motorji na notranje izgorevanje, ki vsebujejo ojnice, zmanjšal iz 95,2 odstotka na 91,4 odstotka.

(viri: SURS; Eurostat; Časnik Finance; Združenje ACEA; Banka Slovenije: Gospodarska in finančna gibanja, julij 2021)



6.2 Delnice obvladujoče družbe UNIOR d.d.

Ob ustanovitvi delniške družbe UNIOR je bilo izdanih 2.138.200 delnic po nominalni vrednosti 8,35 evra. Od tedaj je družba izvedla dve dokapitalizaciji. Prvo 1. 12. 1999, ko je bilo izdanih dodatnih 200.214 delnic, drugo pa 1. 2. 2010 z izdajo 500.000 novih delnic. Tako ima UNIOR na dan 30. 6. 2021 skupno 2.838.414 delnic, ki se od leta 2006 vodijo kot kosovne delnice. Te so izdane v nematerializirani obliki in od 21. 1. 2000 vpisane v centralni register vrednostnih papirjev, ki ga vodi KDD – Centralno klirinško depotna družba, d.d., v Ljubljani. Vse izdane delnice družbe UNIOR d.d. so enega razreda, vse pravice in obveznosti, ki gredo imetnikom delnice so zaradi tega enake, za delnice ni omejitev glasovalnih pravic. Pri prenosu delnic ni omejitev, saj so vse delnice prosto prenosljive. Družba nima oblikovane delniške sheme za svoje zaposlene. Družbi niso znani:

- dogovori med delničarji, ki lahko povzročijo omejitev prenosa vrednostnih papirjev ali glasovalnih pravic;
- pomembni dogovori, katerih stranka je družba, ki pričnejo učinkovati, se spremenijo ali prenehajo na podlagi spremembe kontrole v družbi, ki je posledica ponudbe, kot jo določa zakon, ki ureja prevzeme in učinki takšnih dogovorov;
- dogovori med družbo in člani njenega organa vodenja ali nadzora ali delavci, ki predvidevajo nadomestilo, če ti zaradi ponudbe, kot jo določa zakon, ki ureja prevzeme, odstopijo, so odpuščeni brez utemeljenega razloga, ali njihovo delovno razmerje preneha.

Pomembni podatki o delnicah

	30. 06. 2021	30. 06. 2020
Skupno število delnic	2.838.414	2.838.414
Število lastnih delnic	73.114	73.114
Število delničarjev	885	868
Dividende na delnico (v EUR)	0,00	0,00
Vrednost lastnih delnic v bilanci (v tisočih EUR)	1.988	1.988

Lastne delnice

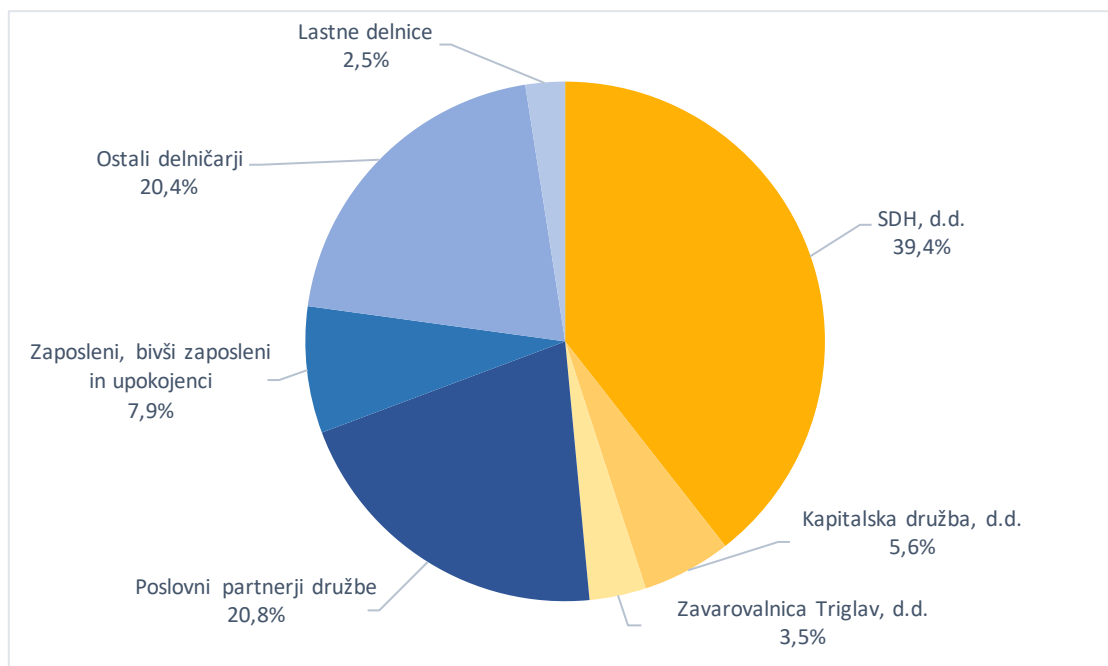
Skupina UNIOR ima skupno 73.114 lastnih delnic, pri čemer je 3.330 lastnih delnic, kar pomeni 0,12 odstotka celotnega lastništva v lasti družbe Unior Deutschland GmbH, Leonberg in družbe SPITT d.o.o., Zreče. Družba UNIOR d.d. ima v svoji lasti 69.784 lastnih delnic, kar predstavlja 2,46 odstotka celotnega lastništva. V prvih šestih mesecih 2021 ni bilo pridobitev in odtujitev lastnih delnic. Družba ali tretja oseba za račun družbe v prvih šestih mesecih poslovnega leta 2021 lastnih delnic ni sprejela v zastavo. Družba UNIOR d.d. je lastne delnice pridobila v letu 2019 na podlagi pravnomočne sodbe.

Deset največjih delničarjev na dan 30. 06. 2021

Delničar	Število delnic	Lastniški delež
SDH, d.d.	1.119.079	39,43 %
ŠTORE STEEL d.o.o.	346.182	12,20 %
KAPITALSKA DRUŽBA, d.d.	157.572	5,55 %
NLB skladi - Slovenija mešani	110.765	3,90 %
Subotič Tomaž, Praga	105.679	3,72 %
ZAVAROVALNICA TRIGLAV, d.d.	100.000	3,52 %
UNIOR d.d.	69.784	2,46 %
RHYDCON d.o.o.	49.544	1,75 %
ŽELEZAR ŠTORE D.P. d.d.	43.627	1,54 %
TRIGLAV vzajemni skladi - delniški Triglav	31.695	1,12 %
Skupaj deset največjih delničarjev	2.133.927	75,18 %
Ostali delničarji	704.487	24,82 %
SKUPAJ	2.838.414	100,00 %

Lastniška struktura na 30. 06. 2021

Delničar	Število delnic	Lastniški delež
SDH, d.d.	1.119.079	39,43 %
Kapitalska družba, d.d.	157.572	5,55 %
Zavarovalnica Triglav, d.d.	100.000	3,52 %
Poslovni partnerji družbe	590.231	20,79 %
Zaposleni, bivši zaposleni in upokojenci	223.545	7,88 %
Ostali delničarji	578.203	20,37 %
Lastne delnice	69.784	2,46 %
SKUPAJ	2.838.414	100,00 %



Uvrstitev delnic na borzo

14. Redna seja skupščine družbe je 21. 7. 2010 sprejela sklep, da se delnice družbe UNIOR d.d. uvrstijo na organizirani trg vrednostnih papirjev Ljubljanske borze. Družba je 13. 7. 2011 pridobila odločbo Agencije za trg vrednostnih papirjev z opr. št. 40200-10/2011-6. Prospekt je bil javno objavljen 16. 8. 2011, delnica pa je bila 18. 8. 2011 uvrščena na trg Ljubljanske borze vrednostnih papirjev. Prvi trgovni dan je bil 22. 8. 2011. Delnica je uvrščena v Standardno kotacijo trga delnic.

Obveščanje delničarjev

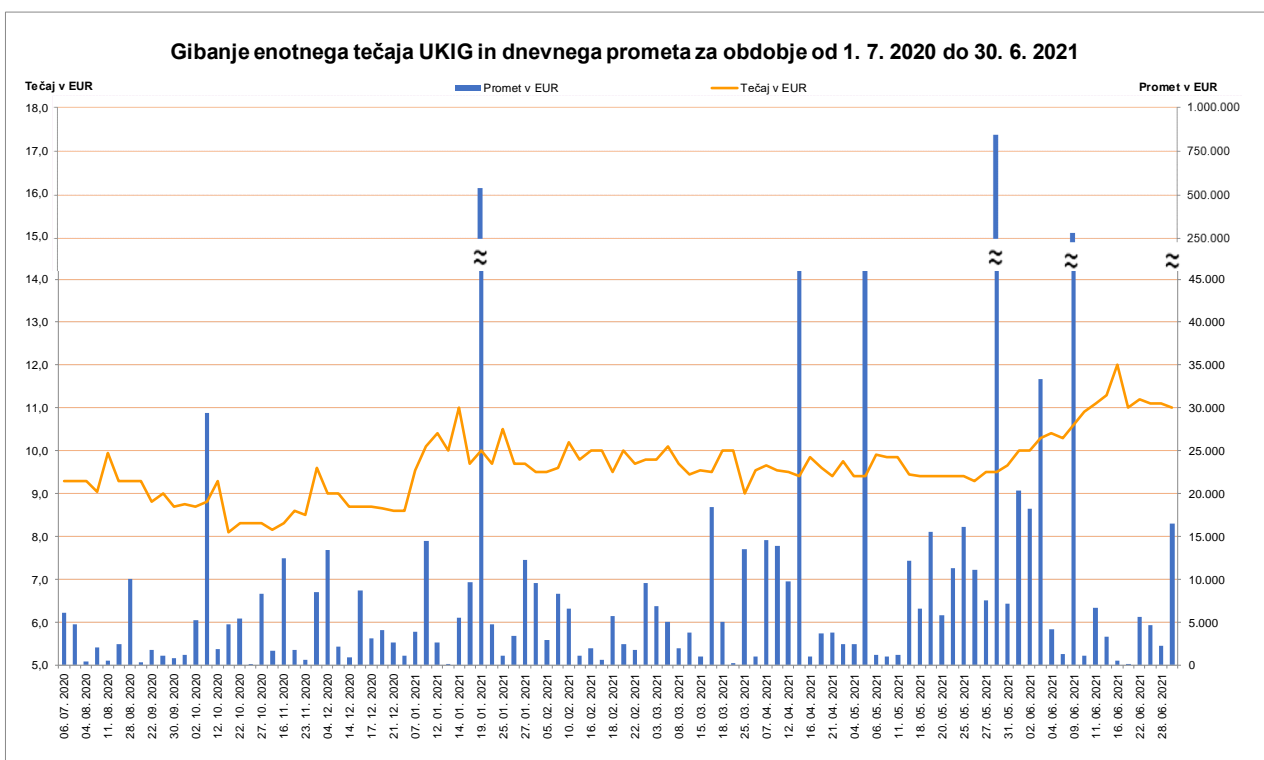
Po uvrstitvi delnic na Ljubljansko borzo družba skladno z zakonom in običajno poslovno prakso vse delničarje in nove zainteresirane vlagatelje obvešča preko sistema elektronskega obveščanja Ljubljanske borze vrednostnih papirjev SEOnet in spletne strani družbe.

Kazalniki poslovanja na delnico

	30. 06. 2021	30. 06. 2020
Dobiček na delnico (v EUR)	0,87	(1,86)
Knjigovodska vrednost delnice (v EUR)	33,26	33,34
Prodaja na delnico (v EUR)	31,85	20,82
Denarni tok na delnico (v EUR)	2,62	0,25
Odstotek izplačila dividend	0 %	0 %

Trgovanje z delnicami UKIG

Tržna cena delnice UKIG na dan 30. 6. 2021 (zaključni tečaj) je znašala 11,00 evra. Celotni ustvarjen promet od 1. 7. 2020 pa do 30. 6. 2021 je znašal 2.339.926,65 evra. Razmerje tržne in knjigovodske vrednosti delnice na dan 30. 6. 2021 znaša 0,33.



Trgovanje z delnicami uprave in nadzornega sveta

V UNIOR-ju imajo notranji lastniki (zaposleni in uprava) skupaj 4,79-odstotni lastniški delež, pri čemer ima uprava skupaj v lasti 0,06 odstotka, člani nadzornega sveta pa ne razpolagajo z lastništvom delnic družbe. V obdobju od julija 2020 do junija 2021 se število delnic in deleži lastništva delnic v lasti uprave in nadzornega sveta niso spremenili.

	Lastništvo		Neto nakupi v letu
	30. 06. 2021	30. 06. 2020	
Darko Hrastnik	1.505	1.505	0
Branko Bračko	250	250	0
Uprava skupaj	1.755	1.755	0
mag. Branko Pavlin	0	0	0
Simona Razvornik Škofič	0	0	0
Jože Golobič	0	0	0
Rajko Stankovič	0	0	0
Saša Artnak	0	0	0
Boris Brdnik	0	0	0
Nadzorni svet skupaj	0	0	0
Skupno število izdanih delnic	2.838.414	2.838.414	

Kot javna delniška družba imamo oblikovan seznam oseb, ki so jim dostopne notranje informacije. Te osebe imajo skladno z zakonodajo in pravili Ljubljanske borze vrednostnih papirjev tudi omejitve trgovanja pred javno objavo.

6.3 Zaposlenost

6.3.1 Zaposlenost v Skupini UNIOR

V Skupini UNIOR je bilo na dan 30. 6. 2021 skupaj 2.768 zaposlenih, kar je za 1,4 odstotka oziroma za 40 zaposlenih manj kot na začetku letošnjega leta. V primerjavi s stanjem izpred enega leta pa je število zaposlenih manjše za 5,4 odstotka oziroma za 158 zaposlenih, kar je posledica racionalizacije in optimalizacije števila zaposlenih v določenih procesih, tudi s pomočjo avtomatizacije in robotizacije nekaterih delovnih mest v proizvodnji. Glede na stanje pred letom dni je število zaposlenih v dejavnosti proizvodnje odkovkov manjše za 66 zaposlenih, v dejavnosti proizvodnje ročnega orodja za 52 zaposlenih, v dejavnosti strojogradnje za 24 zaposlenih, v dejavnosti turizma in v proizvodnji orodij za stroje pa je večje za enega zaposlenega. V Skupnih službah in Vzdrževanju v obvladujoči družbi pa je število zaposlenih skupaj manjše za 18. Razlogi za znižanje števila zaposlenih so večinoma redne odpovedi s strani delodajalca, iztek pogodb o zaposlitvi za določen čas, upokojitve in odpovedi s strani zaposlenih. Povprečno število zaposlenih na podlagi delovnih ur je bilo v prvem polletju letos nižje v primerjavi z enakim obdobjem preteklega leta, in sicer za 140 zaposlenih oziroma za 4,9 odstotka.

Povprečna mesečna bruto plača na zaposlenega v Skupini UNIOR je v prvem polletju leta 2021 znašala 1.585 evrov in je bila v primerjavi z enakim obdobjem preteklega leta višja za 9,7 odstotka.

Zaposleni v Skupini UNIOR po dejavnostih	30. 06. 2021	30. 06. 2020
Skupno število zaposlenih	2.768	2.926
– dejavnost proizvodnja odkovkov	1.502	1.568
– dejavnost proizvodnja ročnega orodja	413	465
– dejavnost strojogradnja	163	187
– dejavnost turizem	285	284
– dejavnost proizvodnja orodij za stroje	161	160
– sektorji skupnih služb v obvladujoči družbi	150	162
– sektor vzdrževanje v obvladujoči družbi	94	100
Povprečno število zaposlenih iz ur	2.745	2.885
Povprečna bruto plača (v EUR)	1.585	1.445

V večini regij, kjer imajo podjetja v Skupini UNIOR svoje sedeže, se je število zaposlenih v primerjavi s stanjem izpred enega leta znižalo. V Sloveniji se je število zaposlenih znižalo za 129, na Kitajskem za 22, v Evropski uniji za 7 in v Rusiji za enega zaposlenega. V državah bivše Jugoslavije brez Hrvaške se je število zaposlenih povečalo za enega zaposlenega, medtem ko se število zaposlenih v ZDA ni spremenilo.

Zaposleni v Skupini UNIOR po regijah	30. 06. 2021	30. 06. 2020
Skupno število zaposlenih	2.768	2.926
– Slovenija	1.919	2.048
– Države bivše Jugoslavije (brez Hrvaške)	168	167
– Evropska unija (brez Slovenije)	183	190
– Kitajska	440	462
– Rusija	57	58
– ZDA	1	1



6.3.2 Zaposlenost v družbi UNIOR d.d.

Na dan 30. 6. 2021 je bilo v družbi UNIOR d.d. 1.634 zaposlenih. Število zaposlenih se je v prvih šestih mesecih leta znižalo za 32 zaposlenih oziroma za 1,9 odstotka, predvsem zaradi nadaljevanja optimizacije števila zaposlenih, v primerjavi s podatki izpred enega leta pa je število zaposlenih za 7,4 odstotka oziroma za 130 zaposlenih manjše. Zmanjšanje števila zaposlenih v primerjavi s preteklim letom je pretežno posledica racionalizacije in optimalizacije števila zaposlenih v določenih procesih. Na programu Odkovki je število zaposlenih manjše za 46 zaposlenih, na programu Ročno orodje za 42 zaposlenih, na programu Strojegradnja za 24 zaposlenih, v Skupnih službah in Vzdrževanju pa je število zaposlenih manjše za 18 zaposlenih. Razlogi za prenehanje pogodb o zaposlitvi so večinoma redne odpovedi s strani delodajalca, iztek zaposlitev za določen čas, upokojitve ter odpovedi s strani zaposlenih.

Povprečno število zaposlenih na podlagi delovnih ur je bilo v prvem polletju leta 2021 nižje kot v primerljivem obdobju lani, in sicer za 86 zaposlenih oziroma za 5 odstotkov.

Zaposleni v UNIOR d.d.	30. 06. 2021	30. 06. 2020
Skupno število zaposlenih	1.634	1.764
– Program Odkovki	904	950
– Program Ročno orodje	328	370
– Program Strojegradnja	158	182
– Skupne službe	150	162
– Vzdrževanje	94	100
Povprečno število zaposlenih iz ur	1.628	1.714
Povprečna bruto plača (v EUR)	1.813	1.655

Povprečne plače

Povprečna mesečna bruto plača na zaposlenega je v prvih šestih mesecih leta 2021 znašala 1.813 evrov in je bila v primerjavi z enakim obdobjem preteklega leta višja za 9,5 odstotka. Ob 0,7 odstotnem porastu cen življenjskih potrebščin pomeni to 8,8-odstotno realno povišanje povprečne plače. Neto plača se je v tem času povečala za 8,2 odstotka oziroma realno za 7,5 odstotka. Na dvig povprečne plače je vplivalo zakonsko povečanje minimalne plače s 1. 1. 2021 za 8,9 odstotka na znesek 1.024,24 evra, predvsem pa dejstvo, da v primerjalnem obdobju preteklega leta v družbi zaradi upada naročil ni bilo opravljenih nadur, v drugem kvartalu pa je bilo več kot 50 odstotkov zaposlenih napotenih na čakanje na delo in so prejeli 80 odstotno nadomestilo plače.

6.4 Upravljanje s tveganji v Skupini UNIOR in družbi UNIOR d.d.

V Skupini UNIOR in družbi UNIOR d.d. imamo razvit in vzpostavljen sistem za prepoznavanje in obvladovanje tveganj, ki lahko vplivajo na poslovanje družb v skupini. Tveganja smo opredelili v več skupin, in sicer strateška, poslovna, finančna ter operativna. Tveganja so razporejena v štiri stopnje (majhno, zmerno, visoko, kritično). Vsako tveganje je ocenjeno na podlagi ocene vpliva in verjetnosti nastanka.

Odbori za obvladovanje tveganj in skrbniki tveganj redno spremljajo izpostavljenost tveganjem, načrtujejo in izvajajo ukrepe za njihovo blaženje ter načrtujejo in spremljajo izvedbo ukrepov za izboljšanje, ki še dodatno prispevajo k njihovem obvladovanju. V družbi imamo vzpostavljen register tveganj, v katerem so opisi in značilnosti posameznih prepoznanih tveganj. Pristop pri obvladovanju tveganj je različen za različna tveganja, namen ukrepov pa je znižati vsakega od njih na najnižjo možno raven v skladu z razpoložljivimi viri.

Uprava družbe UNIOR d.d. redno spremlja različna tveganja in o njih periodično poroča nadzornemu svetu, vodstva družb v skupini pa o tveganjih redno poročajo svojim organom nadzora.

Tudi prvo polovico leta 2021 je zaznamovala situacija, povezana z epidemijo COVID-19, ki je vplivala na poslovanje skupine in družbe. Kljub temu pa je zaznati izboljšanje, saj so uvedeni ukrepi pripomogli k zmanjšanju okužb, pospešeno cepljenje v državah s katerimi poslovno sodelujemo, pa prav tako prispeva k normalizaciji poslovanja. Naročilno stanje se je v prvi polovici leta 2021 v UNIOR d.d. in v državah, kjer posluje skupina, spremenilo na boljše. Izboljšana slika obvladovanja vpliva COVID-19 je vidna tudi v tveganjih, ki jih obvladujemo.

V nadaljevanju povzemamo pomembnejša tveganja po stanju konec junija 2021.

STRATEŠKA TVEGANJA

POVIŠANA RAVEN HRUPA V OKOLJU

Družba UNIOR d.d. je v letu 2020 izvedla vse tehnično, prostorsko in ekonomsko upravičene ukrepe za zniževanje hrupa v okolju, ki so bili v projektih zniževanja hrupa predvideni, med katere sodijo: absorpcijske bariere, dušilci hrupa, zvočno izolativna okna in protihrupne kabine. V letu 2021 smo nadaljevali še z izvedbo pasivnih protihrupnih ukrepov. Pri iskanju rešitev aktivno sodelujemo z okoličani in lokalno skupnostjo. V primeru pritožb okoličanov te skrbno obravnavamo. Smo v fazi spremembe okoljevarstvenega dovoljenja, saj smo na Agencijo Republike Slovenije za okolje oddali vso zahtevano dokumentacijo in čakamo na njen odgovor.

Pri ostalih družbah v skupini ni tveganja povišane ravni hrupa v okolju.

MNOŽIČNA UPORABA ELEKTRIČNIH AVTOMOBILOV

Glede na veliko odvisnost od trga avtomobilov s pogonom na motorje z notranjim izgorevanjem, posebno pozornost namenjamo razvoju tega trga in potencialno množični uporabi električnih avtomobilov, ki bi lahko vplivala na povpraševanje po odkovkih, ki jih proizvajamo za vozila z motorji na notranje izgorevanje. Če se bo povpraševanje po popolnoma električnih avtomobilih bistveno povečalo na račun zmanjšanja prodaje avtomobilov z motorji z notranjim izgorevanjem, potem je ogroženo povpraševanje po delu odkovkov, ki jih proizvajamo. Razmere na trgu so glede tega dokaj nejasne, a trend elektrifikacije je izrazit.

Glede na situacijo, povezano s COVID-19, in vplivanje posameznih držav na prodajo električnih avtomobilov (subvencije, nižji davki) pričakujemo porast prodaje električnih avtomobilov in hibridnih vozil.

Tveganje blažimo s pestrostjo palete proizvodov, z iskanjem priložnosti izven segmenta avtomobilske industrije, z načrtovano serijsko proizvodnjo odkovkov iz aluminija, z večanjem prodaje obdelanih odkovkov in s skupnim razvojem proizvodov s kupci. Zaradi zmanjševanja teže avtomobilov, ekoloških zahtev, zaznavamo potrebo po proizvodih, ki niso iz jekla. V ta namen se usmerjamo v raziskave in razvoj alternativnih materialov za kovanje, letos pa že postavljamo prvo proizvodno linijo za stiskanje odkovkov iz aluminija, kjer vidimo velik potencial.

Tveganje množične uporabe električnih avtomobilov se nanaša na celotno Skupino UNIOR, predvsem na največjo dejavnost kovanja odkovkov.

POSLOVNA TVEGANJA

UČINKI EPIDEMIJE NA POSLOVANJE UNIOR d.d. IN SKUPINE

Svetovna pandemija COVID-19 zaradi omejitve gibanja (občine, države), padca prodaj, manjše likvidnosti in posledično slabšega poslovanja podjetij v skupini, kupcev in dobaviteljev, lahko eksistenčno ogroža poslovanje UNIOR d.d. in večine podjetij v skupini. Nejasna sta obseg in trajanje posledic epidemije. Optimizem dviguje pospešeno cepljenje proti COVID-19 in dejstvo, da v skupini uspešno izvajamo ukrepe za preprečitev širjenja okužb.

Ukrepi, ki jih skupina izvaja, so usmerjeni v dnevno spremljanje globalnih dogajanj, dnevno spremljanje nadaljnjih trimesečnih prodajnih napovedi, prilagodljivost glede na zahteve kupcev, analize dogodkov in simuliranje njihovega vpliva na naše poslovanje, redno spremljanje zakonodajnih ukrepov in podpor, redno izvajanje in nadgrajevanje sistema vodenja varnosti in zdravja zaposlenih, tedensko spremljanje in dnevno uravnavanje denarnega toka, primerno komuniciranje z interesnimi udeleženci, pogoste video-konference s podjetji v skupini, optimalno izkoriščanje državnih subvencij ter fleksibilnost proizvodnje in prodaje.

UPRAVLJANJE PODJETIJ V SKUPINI

Pomeni priložnost za rast in razvoj skupine, hkrati pa nevarnost za zmanjšanje obsega poslovanja. Epidemija bolezni COVID-19 z vsemi posledicami vpliva na oteženo upravljanje podjetij v skupini.

Zaradi nastale situacije družba UNIOR d.d. izvaja ukrepe za izboljšanje finančne stabilnosti in ukrepe za optimiranje lastniške strukture podjetij v skupini, spremlja globalne razmere, spremlja možnosti pridobivanja državne podpore v državah podjetij, po potrebi izvaja notranje revizijske preglede in izvaja nadaljnje optimiranje portfelja naložb. Večji optimizem prinaša cepljenje proti bolezni COVID-19 v državah podjetij v skupini in državah naših dobaviteljev ter dejstvo, da podjetja v skupini obvladujejo ukrepe za preprečitev širjenja okužb.

SPREMEMBA TRŽNIH RAZMER IN OBSEG POSLOVANJA POVEZANEGA Z EPIDEMIJO

Tveganje je povezano z geopolitičnimi in drugimi dogajanja na posameznih trgih oziroma v državah, ta pa vplivajo na gospodarske razmere (npr. hiter upad naročil) in zahtevajo hitro prilagajanje poslovanja novonastali tržni situaciji z zalogami, zaposlenimi, investicijami ter stroški.

Na trgu je nastala situacija z zmanjšanimi povpraševanji in večjim pritiskom na izplen ponujenih projektov – posledično tudi pritisk na nižje cene. Vsaka dejavnost skupine se sooča s svojimi (tudi specifičnimi) tveganji povezanimi s spremembo tržnih razmer, in jih obvladuje na različne načine:

- proizvodnja odkovkov, ki deluje v segmentu serijske proizvodnje polproizvodov za avtomobilsko industrijo, z nadzorom nad naročili, spremljanjem osvajanj novih projektov, spremljanjem tržne situacije oziroma prodaje vozil – ključni sta tudi globalnost in razpršenost kupcev;
- proizvodnja ročnega orodja, ki ima za prodajo ročnega orodja široko razvejano prodajno-distribucijsko mrežo, nove izzive obvladuje z osvajanjem novih tržišč, z ukrepi na obstoječih tržiščih, z ukrepi obvladovanja zalog, terjatev in števila zaposlenih;
- dejavnost strojegradnje, ki deluje kot dobavitelj visokozmogljivih proizvodnih sredstev za avtomobilsko industrijo, nenehno spremlja stanje na trgu in tesno sodeluje z zastopniki, da se čim bolje izkoristi pridobitev povpraševanj in odzivnost nanje. Stremi k optimalni zasedenosti kapacitet z naročili in koordinacijo dinamike terminskih planov za čim bolj enakomerno razporeditev projektov v terminskem pogledu in zasedenosti po procesih izvedbe;
- dejavnost turizma visoko ocenjeno tveganje obvladuje z aktivnim spremljanjem interventnih aktivnosti na državni ravni za zagotavljanje kriznega poslovanja podjetja in ohranjanje delovnih mest ter izvajanje ukrepov, ki lahko zagotavljajo državno pomoč. Tveganje obvladujemo tudi s striktnim upoštevanjem vseh priporočil NIJZ in ostalih pristojnih inštitucij tako za zaposlene kot tudi za goste in obiskovalce naših turističnih centrov. Izdali smo publikacijo – Uniturjev Plus standard.

Ocenjujemo, da so ključne konkurenčne prednosti Uniorjevih procesov in proizvodov v spremenjenih okoliščinah še vedno ustrezna cena, kakovost, fleksibilnost in inovativnost. Pozornost namenjamo obstoječim kupcem in tržiščem, saj z njimi gradimo dolgoročna razvojna partnerstva.

DEFICITARNOST KADRA

Tveganje predstavlja pomanjkanje ustreznega strokovnega kadra in posledično tudi fluktuacija tega kadra. Rast poslovanja in tržne razmere presegajo zmožnost zaposlovanja ustrezne delovne sile izključno iz Slovenije, predvsem za program Odkovki, zato smo v letu 2021 nadaljevali z zaposlovanjem tujcev.

Za omilitev tveganja so uvedene tudi številne aktivnosti promocije deficitarnih poklicev (štipendiranje, razširjeno oglaševanje prostih delovnih mest), aktivnosti na področju razvoja kadrov ter uvajanje izboljšav na področju pogojev dela.

V primeru, da bi se število novih kadrovskih potreb še povečevalo, se bodo zaradi pomanjkanja kadrov na trgu dela povečali stroški dela. Le z dodatnim stimulativnim nagrajevanjem bomo lahko obdržali in si zagotovili nov ustrezen kader.

NEPRIČAKOVANA RAST CEN OSNOVNIH SUROVIN IN PODALJŠANJE DOBAVNIH ROKOV

Zaradi različnih vzrokov lahko ostanemo brez osnovne surovine ali drugega blaga, ki ga vgrajujemo v naše proizvode. Brez teh ne moremo zagotoviti zadostne količine izdelkov ali realizacije projekta, kar ključno vpliva na realizacijo dobav do kupca.

V povezavi z novo boleznijo COVID-19 se v prvem polletju 2021 nadaljuje trend, ki se je pričel pojavljati v zadnjem kvartalu preteklega leta in sicer, da zaradi povečanja naročil nekateri dobavitelji niso bili v stanju dobavljati v zelenem času. Dobavni roki so se podaljšali. Večje povpraševanje zvišuje nabavne cene.

Tveganje obvladujemo z večjim naborom možnih dobaviteljev, varnostnimi zalogami, možnimi alternativnimi materiali, glede na dano situacijo na trgu pa tudi z optimalnejšim načrtovanjem glede naročil in plačil. Nabavna služba veliko časa namenja usklajevanju s proizvodnjo in dobavitelji.





FINANČNA TVEGANJA

KREDITNO TVEGANJE

Kreditno tveganje predstavlja tveganje, da družbe v Skupini UNIOR ne dobijo poplačanih poslovnih terjatev in finančnih naložb s strani upnikov v dogovorjenih rokih. Kreditno tveganje obvladujemo z rednim spremljanjem poslovanja in finančnega stanja vseh novih in obstoječih poslovnih partnerjev, z omejevanjem izpostavljenosti do posameznih poslovnih partnerjev in z aktivnim procesom izterjave terjatev. Spreminjajoče se makroekonomsko okolje lahko povzroči spremembe v njihovi boniteti in plačilni sposobnosti. Zato kljub skrbnemu upravljanju s terjatvami obstaja verjetnost zamud pri plačilih kupcev oziroma celo njihova nesposobnost plačila. Z rednim spremljanjem odprtih in zapadlih terjatev do kupcev, starostne strukture terjatev in gibanja povprečnih plačilnih rokov kreditno izpostavljenost Skupine UNIOR ohranjamo v sprejemljivih okvirih. Terjatve do večine kupcev, razen povezanih družb, pa imamo od 1. 10. 2014 dalje tudi zavarovane pri zavarovalnici. V času epidemije so skladno z dogovorom z zavarovalnico vsi roki za izterjavo in ustavitev dobav v primeru neplačila naših kupcev podaljšana za 30 dni. Kreditna tveganja pozorno spremljamo na vseh delih poslovanja.

TVEGANJE SPREMEMB OBRESTNIH MER

Tveganje sprememb obrestnih mer predstavlja tveganje finančne izgube zaradi neugodnega gibanja obrestnih mer na trgu. Spremembe obrestnih mer lahko znatno zmanjšajo gospodarske koristi Skupine UNIOR, tako da stalno spremljamo gibanja referenčnih obrestnih mer na trgu. Tveganje ocenjujemo kot nizko, v zadnjih letih je prisotno stabilno nizko stanje referenčnih obrestnih mer. Za Skupino UNIOR smo za podjetja v Sloveniji s konzorcijem bank dosegli, da se obrestne marže do leta 2023 oblikujejo po maržni lestvici, skladno z uspešnostjo poslovanja Skupine UNIOR. V mesecu decembru 2017 pa smo kreditno izpostavljenost v višini 47,5 milijona evrov v družbi UNIOR d.d. in 7,8 milijona evrov v družbi Unitur d.o.o. za obdobje petih let zaščitili z obrestno zamenjavo. S tem je tveganje porasta obrestnih mer obvladovano in minimizirano.

LIKVIDNOSTNO TVEGANJE

Likvidnostno tveganje predstavlja tveganje pomanjkanja likvidnih sredstev za poplačilo poslovnih in finančnih obveznosti družb v skupini v dogovorjenih rokih. Likvidnostno tveganje zajema tveganja, povezana s pomanjkanjem razpoložljivih finančnih virov in posledično z nesposobnostjo družb v skupini, da v dogovorjenih rokih poravnajo svoje obveznosti. Plačilna sposobnost je v veliki meri odvisna od učinkovitega upravljanja z denarjem, zalogami in terjatvami ter na drugi strani z obveznostmi in denarnemu toku prilagojeno dinamično investiranje. Veliko pozornosti namenjamo pripravi in spremljanju načrtov denarnih tokov, ki vključujejo predvidene prilive in potrebne odlive. Uspešno načrtovanje nam omogoča optimalno upravljanje morebitnih kratkoročnih presežkov ali primanjkljajev likvidnih sredstev – kratkoročno neuravnoteženost uravnavamo s črpanjem odobrenih revolving kreditnih linij pri poslovnih bankah. Tveganje v času epidemije je bilo dodatno zmanjšano z doseženim odlogom plačila vseh glavnih posojil pri vseh bankah za obdobje od junija 2020 do maja 2021, kar je pozitivno vplivalo na denarni tok in zmanjševalo likvidnostno tveganje v negotovih razmerah. Za dodatno zmanjševanje likvidnostnega tveganja v matični družbi UNIOR d.d. smo v mesecu novembru za obdobje petih let z enoletnim moratorijem pri dveh poslovnih bankah pridobili nova likvidnostna sredstva za pokrivanje potreb po obratnih sredstvih. Za ta najeta posojila je bilo pridobljeno poročstvo Republike Slovenije, v skladu s sprejetim Zakonom o zagotovitvi dodatne likvidnosti gospodarstvu za omilitev posledic epidemije COVID-19.

OPERATIVNA TVEGANJA

OKUŽBE Z NEVARNIMI NALEZLJIVIMI BOLEZNIMI, EPIDEMIJE

Pomeni nevarnost okužbe, ki bi povzročila omejeno gibanje in zastoj proizvodnje zaradi odsotnosti zaposlenih. Z namenom, da preprečimo vnos ali širjenje nalezljivega koronavirusa v družbi in skupini, smo bili primorani zaostri ukrepe, s katerimi preprečujemo tveganje za vnos ali prenos bolezni med zaposlenimi. Ti ukrepi se delijo na:

- splošne ukrepe (osveščanje zaposlenih o splošnih samozaščitnih ukrepih – preventivnih ukrepih, izogibanje tesnim stikom z ljudmi, ki kažejo znake nalezljive bolezni, nedotikanje oči, nosu in ust, v primeru, da zaposleni zboli, ostane doma, upoštevanje pravile higiene kašlja, redno umivanje rok z milom in vodo, razkuževanje rok, merjenje telesne temperature);
- dodatne ukrepe (obvezna uporaba zaščitnih mask, pomembna je pravilna uporaba zaščitne maske, obvezna je minimalna osebna distanca, v prostoru za kajenje se lahko nahaja omejeno število zaposleni, sprememba urnika malice, različni časovni odhodi oseb v garderobe, prepoved nenujnih poslovnih obiskov, sestankov, omejeno gibanje znotraj družbe za vse zaposlene, dodatni nadzor nad upoštevanjem ukrepov tudi s pomočjo zunanega podjetja, razkuževanje delovnih mest, računalniških mišk, telefonov in tipkovnic izvaja vsak delavec na svojem delovnem mestu), sodelovanje z medicino dela prometa in športa;
- ukrepe na področju službenih potovanj (stroga prepoved službenih potovanj v države z rdečih seznamov na podlagi informacij, ki jih objavljajo uradne državne institucije držav, v katerih delujejo podjetja v skupini);
- uvedbo »hitrih antigenskih testov« (HAT);
- ukrepe na področju varovanja/logistike – dostava in odprema (obvezna izpolnitev Obrazca za informacije o obiskovalcih pred vstopom, zahteva se, da vozniki dostavijo blago z uporabo zaščitnih mask, obvezna kontrola oseb s seznama rdečih držav, prenos toka kontaktov in dokumentacije na zunanje območje družb, obvezno razkuževanje rok za vse vstopajoče v varovana območja družb, omejeno gibanje obiskovalcev v družbah glede na nujnost obiska, prepoved obiskov skupin);
- ukrepe pri posebnostih (vodje so dolžni reorganizirati in prilagoditi delovni proces s ciljem redčenja števila zaposlenih v delovnem prostoru – drseči delovni čas, izmensko delo, namestitve fizičnih ovir in pregrad – kartonska, pleksi ali kovinska).

Ukrepi, navodila družb, priporočila državnih institucij (NIJZ), povezanih z javnim zdravjem v posameznih državah, so z zaposlenimi komunicirani preko utečenih komunikacijskih sredstev in vodij. V začetku leta 2021 so v skupini UNIOR bile prisotne okužbe z novim koronavirusom, proti sredini leta pa so le-te pričele upadati. V družbi UNIOR d.d. v mesecu juniju 2021 skoraj ni bilo zaznanih okužb in niso povzročale izpadov poslovanja. Ukrepe, navodila in priporočila nenehno dopolnjujemo in sproti prilagajamo glede na stanje okuženosti in priporočila stroke.

NEPREKINJENO DELOVANJE INFORMACIJSKE TEHNOLOGIJE

Nenaden izpad ali nedelovanje IT-okolja povzroči neposredno poslovno škodo. Nепrekinjeno delovanje je v kompleksnih IT-okoljih in procesih vedno težje dosegljivo. Učinkovit sistem za zagotavljanje neprekinjenega poslovanja in (morebitno) obnovo po katastrofi, ki poslovanje povrne tudi ob nesrečah in drugih nepričakovanih izpadih ali varnostnih incidentih, je zahtevna naloga.

Nabor omilitvenih ukrepov zajema sistemski pristop z uvajanjem sistema upravljanja informatike po priporočilih COBIT in ITIL: vzpostavitev sistema za nadzor nad delovanjem opreme, razpoložljivost virov, RPO (svežina podatkov), RTO (čas obnove podatkov ali storitve), lokacija kopije podatkov, proces izvedbe okrevalnega postopka po korakih (zaznava incidenta, poročanje o incidentu, zbiranje informacij, ocena stanja, obveščanje o incidentu, ukrepanje, spoznanja, zaključek izrednega stanja).



Trenutna situacija v svetu zaradi novega koronavirusa ni bistveno vplivala na neprekinjeno poslovanje IT. Uvedli smo nekatere dodatne ukrepe, predvsem za kadrovske vidike v primeru izbruha okuženosti v družbi. Ti ukrepi so usmerjeni v preverjanje usposobljenosti zaposlenih, pregled matrike nadomeščanj, uporabo orodij za delo na daljavo in dosledno spoštovanje veljavnih pravil za delo v trenutni situaciji (oddaljenost med zaposlenimi, nošenje mask, delo od doma, omejevanje vstopa zunanjih sodelavcev v družbo, omejevanje fizičnih stikov in sestankov).

TVEGANJE SKLADNOSTI

TVEGANJE SKLADNOSTI ZAKONODAJNIH IN DAVČNIH SPREMEMB

Zakonodajno tveganje nastopi, ko družba ne zagotovi zakonsko predpisanih zahtev. Tveganje skladnosti z zakonskimi določbami, davki, prispevki, je tveganje za nastanek zakonskih ali ureditvenih sankcij, bistvene finančne izgube ali izgube ugleda, ki ga lahko podjetje utрпи zaradi nespoštovanja zakonov, predpisov, pravil, povezanih organizacijskih standardov in kodeksov ravnanja, ki veljajo za podjetje in njegove dejavnosti.

V začetku leta 2021 se je pokazal precejšen vpliv zakonodaje na področju minimalne plače v Sloveniji, ki pa se v prihodnjih letih lahko še intenzivira. Le to bo neugodno vplivalo na konkurenčnost. Se pa na nekaterih področjih zakonodaja bolj prilagaja potrebam podjetij.

Še naprej vlada velika dinamika sprememb zakonodaje predvsem v povezavi z epidemijo COVID-19. Predvsem bo v naslednjem obdobju potrebno spremljati zakonodajo na delovno pravnem področju.

6.4.1 Ocena bistvenih tveganj in negotovosti v preostalih šestih mesecih leta 2021

Izpostavljena strateška, poslovna, finančna, operativna tveganja in tveganja skladnosti se po oceni posloводства v drugi polovici leta 2021 ne bodo bistveno spremenila.



6.5 Prodaja

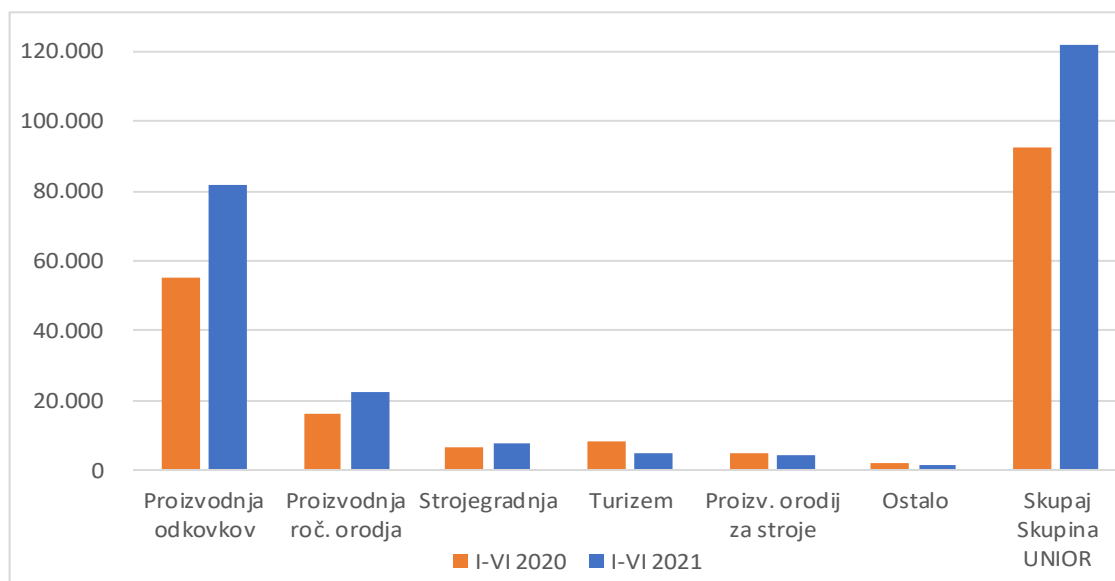
6.5.1 Prodaja Skupine UNIOR

V nadaljevanju v skladu z Mednarodnimi standardi računovodskega poročanja razkrivamo prihodke od prodaje Skupine UNIOR po področnih in območnih odsekih.

Prihodki od prodaje Skupine UNIOR so v šestih mesecih leta 2021 znašali 122,1 milijona evrov in so za 31,8 odstotka višji kot v enakem obdobju preteklega leta. Zaradi izrazitega negativnega vpliva epidemije COVID-19 od druge polovice marca 2020, na Kitajskem pa že v februarju 2020, se je prodaja odkovkov v skupini v letošnjem prvem polletju povečala za 48,3 odstotka, prodaja ročnega orodja pa za 38,1 odstotka. V dejavnosti strojegradnje sicer v prvih šestih mesecih leta 2020 zaradi epidemije nismo beležili odpovedi s strani kupcev, je pa zaradi drugačne dinamike dokončanja projektov prodaja v prvih šestih mesecih letos za 15,8 odstotka višja kot v enakem obdobju preteklega leta. Vpliv epidemije COVID-19 se je izrazito odrazil v poslovanju turistične dejavnosti, kjer so se prihodki znižali za 43,7 odstotka, saj je podjetje Unitur d.o.o. zaradi omejitvenih ukrepov za preprečevanje okužb s koronavirusom v prvih petih mesecih letošnjega leta poslovalo le v okviru redkih dovoljenih dejavnosti, medtem ko se je v letu 2020 epidemija COVID-19 začela šele ob koncu uspešne zimske turistične sezone. Tudi znižanje prodaje v dejavnosti proizvodnje orodij za stroje, za 3,7 odstotka, je posredno povezano z omejitvenimi ukrepi pri potovanjih zaradi epidemije COVID-19, saj so se znižala naročila v letalski industriji, ki je eden od odjemalcev v tej dejavnosti.

Prihodki od prodaje Skupine UNIOR po dejavnostih

(v tisočih EUR)	I-VI 2021	I-VI 2020
Dejavnost proizvodnja odkovkov	81.495	54.959
Dejavnost proizvodnja ročnega orodja	22.405	16.219
Dejavnost strojegradnja	7.801	6.734
Dejavnost turizem	4.703	8.347
Dejavnost proizvodnja orodij za stroje	4.412	4.583
Ostalo	1.281	1.779
Skupaj Skupina UNIOR	122.097	92.621

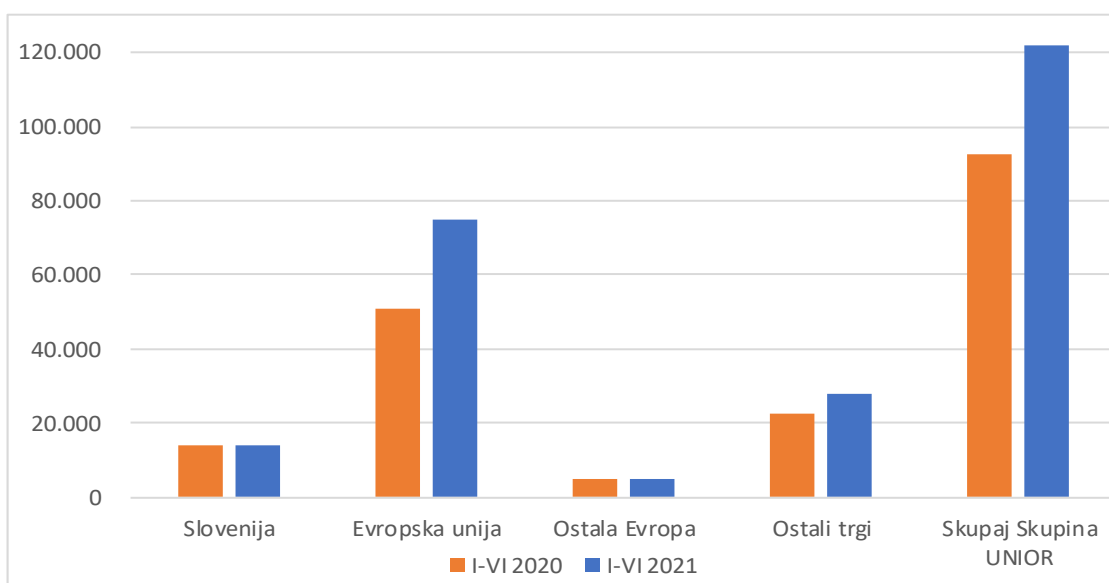


Prihodki od prodaje so se v letošnjem prvem polletju v Sloveniji znižali za 1,2 odstotka zaradi nižje prodaje na turistični dejavnosti, ki je posledica omejitvenih ukrepov za preprečevanje širjenja bolezni COVID-19. Prihodki na tujih trgih so se skupaj povečali za 37,9 odstotka, od tega na tržišču Evropske unije za 46,1 odstotka, na tržišču ostalih evropskih držav za 5,6 odstotka in na ostalih trgih za 25,8 odstotka. Evropski trgi skupaj s Slovenijo v strukturi predstavljajo 76,9 odstotka celotne prodaje, glede na primerjalno obdobje leta 2020 pa so v strukturi pridobili 1,1 odstotne točke.



Prihodki od prodaje Skupine UNIOR po trgih

(v tisočih EUR)	I-VI 2021	I-VI 2020
Slovenija	14.115	14.290
Evropska unija	74.753	51.160
Ostala Evropa	5.050	4.780
Ostali trgi	28.179	22.391
Skupaj Skupina UNIOR	122.097	92.621



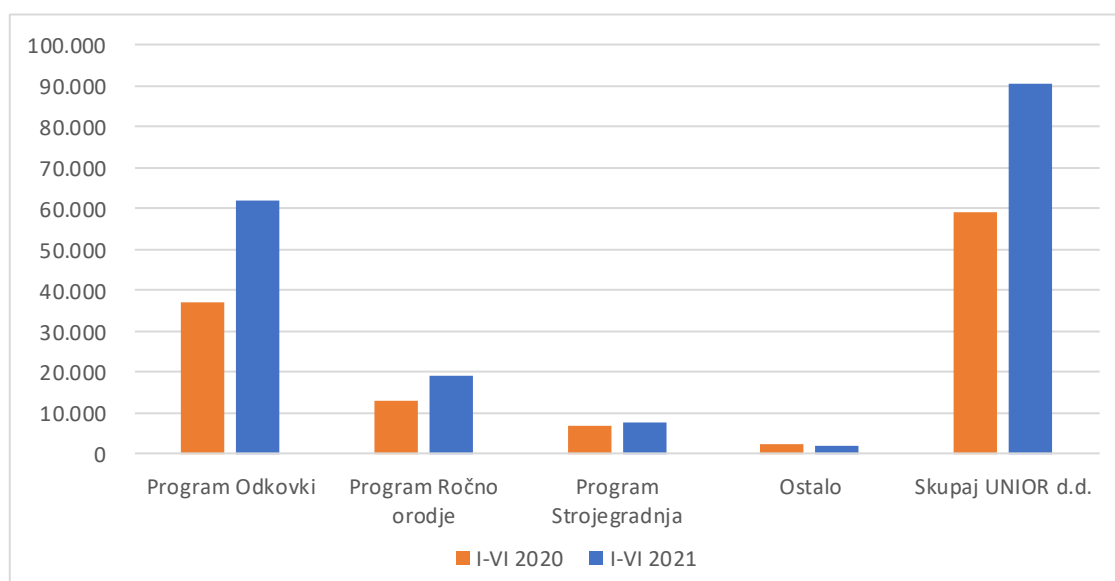
6.5.2 Prodaja družbe UNIOR d.d.

V nadaljevanju razkrivamo prihodke od prodaje po področnih in območnih odsekih v skladu z Mednarodnimi standardi računovodskega poročanja.

Prihodki od prodaje družbe UNIOR d.d. so v šestih mesecih leta 2021 znašali 90,4 milijona evrov in so za 53 odstotkov višji kot v enakem obdobju preteklega leta. Vsi trije proizvodni programi so v prvem polletju dosegli višjo prodajo kot v primerljivem obdobju preteklega leta. Prodaja na programu Odkovki je višja za 67,2 odstotka, na programu Ročno orodje pa za 47,2 odstotka predvsem zaradi negativnega vpliva epidemije COVID-19 v primerjalnem preteklem obdobju leta 2020. Program Strojegradnja v primerjalnem preteklem obdobju leta 2020 zaradi epidemije ni beležil odpovedi s strani kupcev, je pa bila zaradi različne dinamike dokončanja projektov prodaja v prvih šestih mesecih leta 2021 za 12,4 odstotka višja kot v enakem obdobju preteklega leta.

Prihodki od prodaje družbe UNIOR d.d.

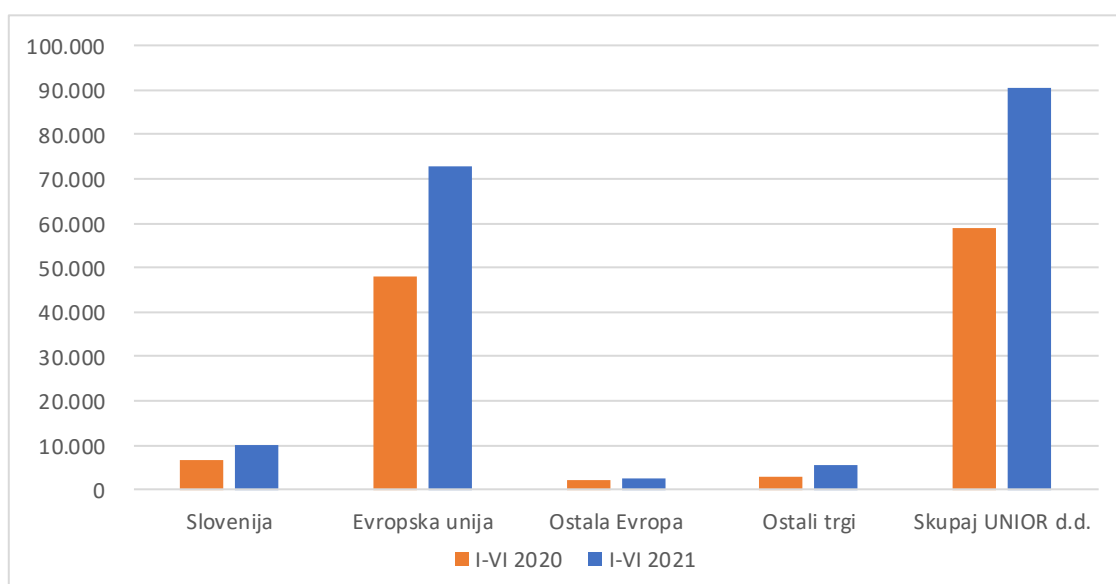
(v tisočih EUR)	I-VI 2021	I-VI 2020
Program Odkovki	61.786	36.957
Program Ročno orodje	19.095	12.974
Program Strojegradnja	7.554	6.720
Ostalo	1.957	2.435
Skupaj UNIOR d.d.	90.392	59.086



Prihodki od prodaje so na vseh prikazanih trgih večji kot v primerjalnem obdobju leta 2020. Evropski trgi skupaj s Slovenijo v strukturi predstavljajo 94,1 odstotka celotne prodaje, glede na primerjalno obdobje leta 2020 pa so v strukturi izgubili 1,3 odstotne točke.

Prihodki od prodaje družbe UNIOR d.d. po trgih

(v tisočih EUR)	I-VI 2021	I-VI 2020
Slovenija	9.943	6.517
Evropska unija	72.806	47.831
Ostala Evropa	2.316	2.006
Ostali trgi	5.327	2.732
Skupaj UNIOR d.d.	90.392	59.086



6.6 Proizvodnja in storitve

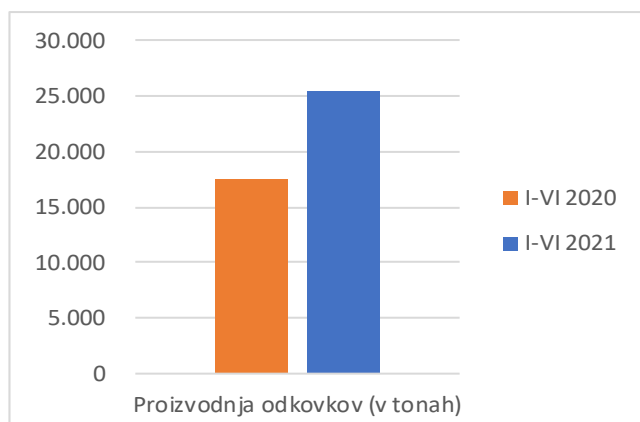
6.6.1 Proizvodnja in storitve Skupine UNIOR

Skupina UNIOR proizvaja odkovke v kovačnicah v Zrečah v Sloveniji, v Vinkovcih na Hrvaškem in v Yuyau na Kitajskem, del v Uniorju proizvedenih odkovkov pa se obdeluje v Slovenskih Konjicah. Ročno orodje se proizvaja na štirih lokacijah v Sloveniji, in sicer v Zrečah, Vitanju, Lenartu in Starem trgu ob Kolpi. Proizvodnja strojev oziroma strojogradnja se izvaja v Zrečah v Sloveniji, proizvodnja orodij za stroje pa v Kragujevcu v Srbiji. Turistična dejavnost skupine se izvaja samo v Sloveniji in zajema zdravilišče Terme Zreče v Zrečah in smučarsko središče na Rogli.

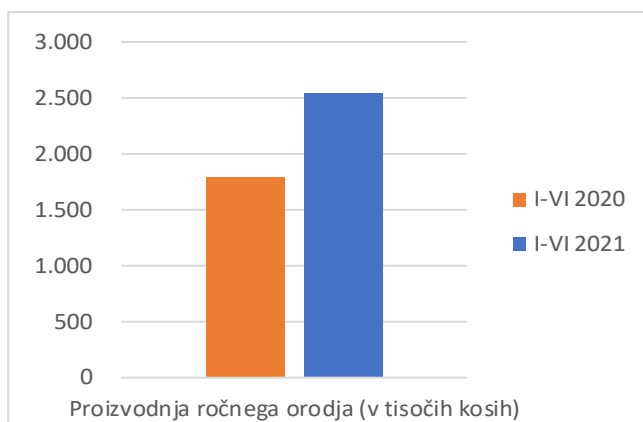
Proizvodnja in storitve v Skupini UNIOR po dejavnostih

Proizvodnja in storitve v Skupini UNIOR	I-VI 2021	I-VI 2020
Proizvodnja odkovkov (v tonah)	25.400	17.490
Proizvodnja odkovkov (v tisočih kosih)	53.540	38.163
Proizvodnja ročnega orodja (v tonah)	1.600	1.122
Proizvodnja ročnega orodja (v tisočih kosih)	2.538	1.797
Strojogradnja in orodja za stroje (opravljene ure)	126.034	121.186
Število nočitev v Turizmu	28.297	73.680

Proizvodnja odkovkov



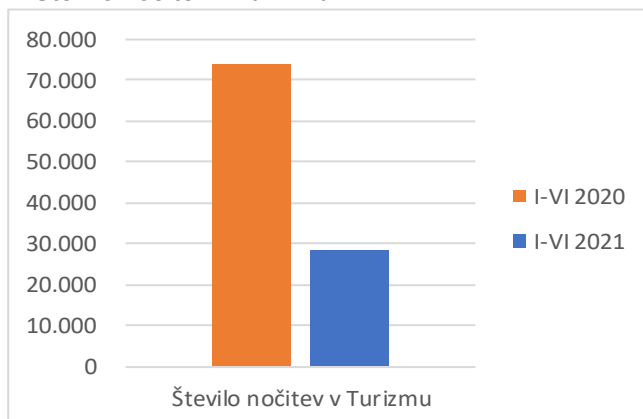
Proizvodnja ročnega orodja



Proizvodnja strojev in orodij za stroje



Število nočitev v Turizmu



Zaradi povečane prodaje odkovkov v prvem polletju leta 2021 je bil tudi obseg proizvodnje odkovkov v Skupini UNIOR večji kot v prvem polletju leta 2020. V Skupini UNIOR je bilo proizvedeno 25.400 ton odkovkov, kar je 7.910 ton oziroma 45,2 odstotka več odkovkov kot v primerljivem obdobju lani, medtem ko povečanje proizvodnje v kosih znaša 40,3 odstotka. V dejavnosti proizvodnje ročnega orodja je bilo proizvedeno 2,5 milijona kosov ročnega orodja, kar je 41,2 odstotka več kot v prvem polletju lani, medtem ko je proizvodnja, merjena s težo izdelkov, znašala 1.600 ton, kar je za 42,6 odstotka več glede na lani. V dejavnostih strojogradnje in proizvodnje orodij za stroje, kjer proizvodnjo merimo s številom opravljenih ur, je število opravljenih ur v prvem polletju letos za 4 odstotke višje kot lani. Zaradi omejevalnih ukrepov za preprečevanje okužb s koronavirusom so bile v turistični dejavnosti v prvih petih mesecih letošnjega leta večinoma zaprte prenočitvene zmogljivosti z izjemo zdravstvene rehabilitacije in priprav vrhunskih športnikov, zato je bilo v prvem polletju letos v dejavnosti turizma glede na primerljivo obdobje lani ustvarjenih 61,6 odstotka manj nočitev gostov.

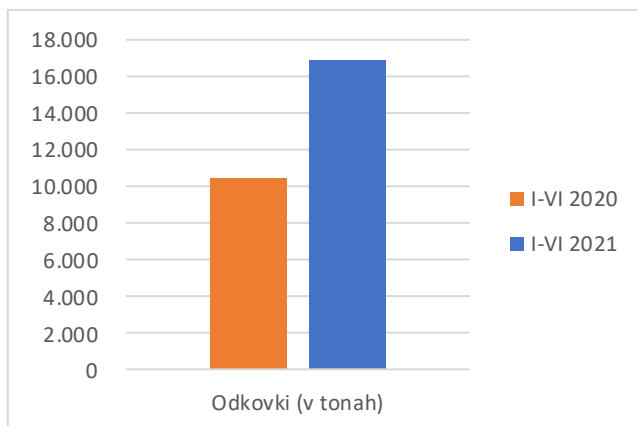


6.6.2 *Proizvodnja in storitve družbe UNIOR d.d.*

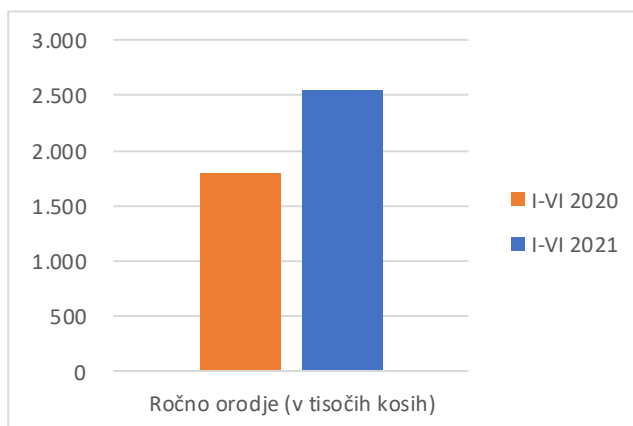
Zaradi večje dosežene prodaje v prvem polletju leta 2021 je tudi obseg proizvodnje večji kot v primerjalnem obdobju leta 2020. Program Odkovki je proizvedel za 62,3 odstotka oziroma 6.463 ton več odkovkov, povečanje v kosih je nekoliko manjše in sicer za 53,7 odstotka. Program Ročno orodje je v tonah proizvedel za 42,6 odstotka več kot v primerjalnem obdobju preteklega leta, v kosih pa je proizvodnja višja za 41,2 odstotka. Na programu Strojegradnja, kjer proizvodnjo merimo s številom opravljenih ur, je število opravljenih ur v šestih mesecih leta 2021 zaradi manjšega obsega novih naročil za 2,9 odstotka nižje kot v primerjalnem obdobju preteklega leta.

Proizvodnja in storitve v UNIOR d.d.	I-VI 2021	I-VI 2020
Odkovki (v tonah)	16.837	10.374
Odkovki (v tisočih kosih)	39.911	25.961
Ročno orodje (v tonah)	1.600	1.122
Ročno orodje (v tisočih kosih)	2.538	1.797
Strojegradnja (opravljene ure)	28.241	29.074

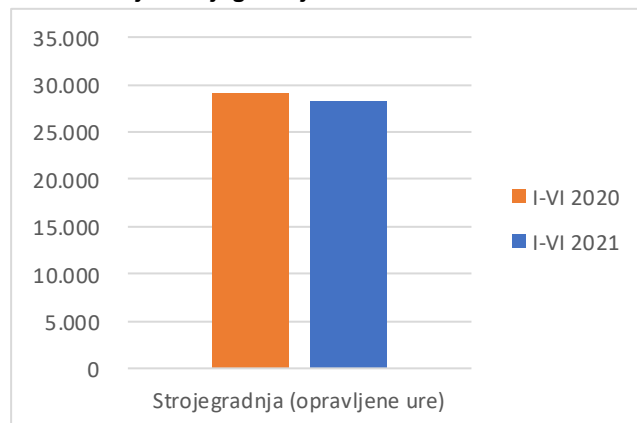
Proizvodnja Odkovki



Proizvodnja Ročno orodje



Proizvodnja Strojegradnja



6.7 Uspešnost poslovanja

6.7.1 Uspešnost poslovanja Skupine UNIOR

V šestih mesecih leta 2021 smo v Skupini UNIOR zabeležili 6,4 milijona evrov čistega poslovnega izida, kar je v primerjavi z enakim obdobjem preteklega leta izboljšanje rezultata za 9,1 milijona evrov. V lanskem prvem polletju smo namreč dosegli 2,7 milijona evrov čiste izgube, ki je bila posledica drastičnega upada naročil v lanskem marcu in izrazitega negativnega vpliva pandemije COVID-19 na poslovanje celotne Skupine UNIOR, še posebej v drugem četrtletju 2020, ko je večina naših kupcev delno ali v celoti zaustavila svoje poslovanje. V letošnjem prvem polletju smo imeli dobro naročilno stanje in 31,8-odstotno rast prodaje glede na primerljivo obdobje preteklega leta, negativen vpliv na letošnje poslovanje pa ima povišanje cen nekaterih materialov in surovin na programih Odkovki in Ročno orodje, predvsem jekla in pločevine, ter skoraj popolni izpad zimske sezone v turistični dejavnosti zaradi omejitvenih ukrepov.

Izid iz poslovanja (EBIT) je v šestih mesecih leta 2021 dosegel 6,1 milijona evrov in je za 5,7 milijona evrov višji od doseženega v enakem obdobju leta 2020. V prvem polletju 2021 je za 26,6 odstotka oziroma za 26,6 milijona evrov glede na lani porasel kosmati donos iz poslovanja, medtem ko so poslovni odhodki v tem obdobju višji za 20,9 odstotka oziroma za 20,8 milijona evrov. Zaostajanje rasti poslovnih odhodkov za rastjo kosmatega donosa v višini 5,7-odstotne točke je posledica racionalizacij in kontinuiranih naporov za optimizacijo vseh stroškov in odhodkov.

Izid iz poslovanja pred amortizacijo (EBITDA) je v prvem polletju 2021 dosegel 15 milijonov evrov, kar je 69,3 odstotka oziroma 6,1 milijona evrov več kot v enakem obdobju preteklega leta.

Prodaja in donosnost Skupine UNIOR

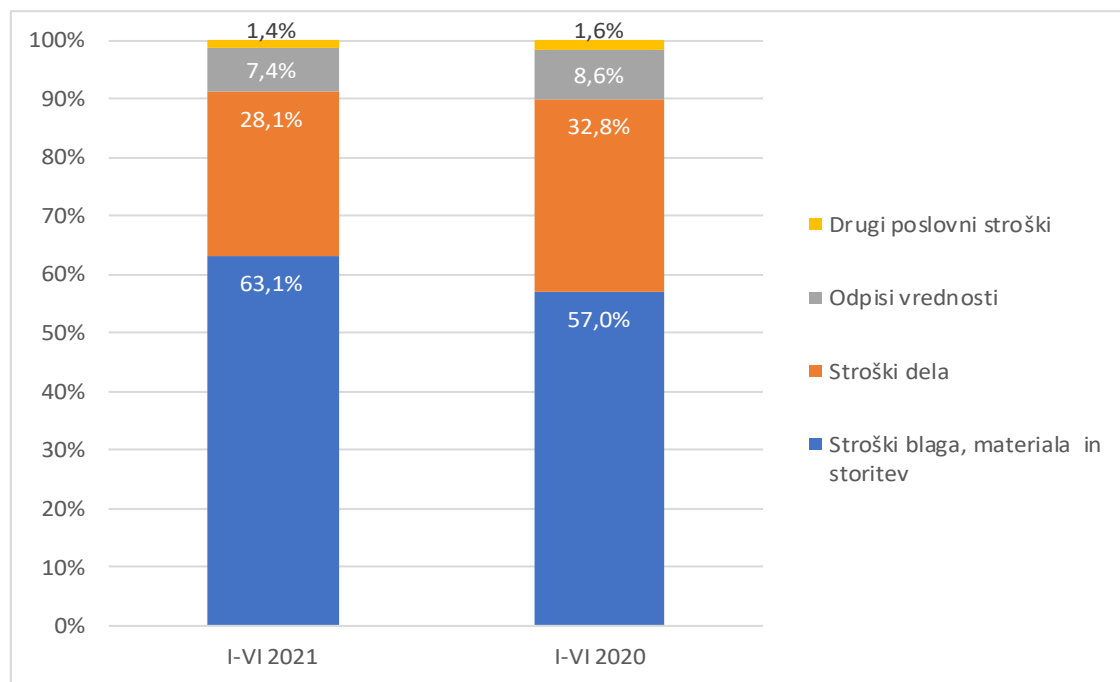
(v tisočih EUR)	I-VI 2021	I-VI 2020
Prihodki od prodaje	122.097	92.621
Poslovni stroški	120.146	99.336
EBIT	6.077	334
EBITDA	14.974	8.846
Čisti poslovni izid	6.402	(2.718)

Struktura poslovnih odhodkov

Poslovni odhodki v Skupini UNIOR so se v šestih mesecih letošnjega leta zvišali za 20,9 odstotka. Stroški blaga, materiala in storitev so glede na primerljivo obdobje preteklega leta višji za 33,8 odstotka in za 7,2 odstotne točke presegajo rast kosmatega donosa, zaradi višanja cen materialov pa za dve odstotni točki presegajo tudi rast prodaje. Stroški dela so višji kot v enakem obdobju preteklega leta za 3,6 odstotka kljub nižjemu številu zaposlenih, saj je bilo v lanskem drugem četrtletju veliko število zaposlenih na čakanju in je prejelo nižje nadomestilo plače, prehrane med delom in potnih stroškov. Odpisi vrednosti, ki zajemajo amortizacijo in prevrednotovalne poslovne odhodke, so višji za 4,5 odstotka, predvsem zaradi 6-odstotnega povečanja amortizacije glede na prvo polletje leta 2020. Drugi poslovni stroški, ki v strukturi predstavljajo le 1,4-odstotni delež, so se povečali za 7,9 odstotka.

Struktura poslovnih odhodkov v Skupini UNIOR

(v tisočih EUR)	I-VI 2021	I-VI 2020
Stroški blaga, materiala in storitev	75.744	56.625
Stroški dela	33.770	32.590
Odpisi vrednosti	8.897	8.512
Drugi poslovni stroški	1.736	1.609
Skupaj poslovni odhodki	120.146	99.336



EVROPSKI PROIZVAJALEC OD LETA 1919

Struktura odhodkov po vrstah glede na preteklo leto se je spremenila, in sicer so stroški blaga, materiala in storitev v strukturi pridobili 6,1 odstotne točke, stroški dela pa izgubili 4,7 odstotne točke. Strukturni delež odpisov vrednosti se je zmanjšal za 1,2 odstotne točke, drugih poslovnih stroškov pa za 0,2 odstotne točke.

Produktivnost v Skupini UNIOR

(v EUR)	I-VI 2021	I-VI 2020
Kosmati donos na zaposlenega	45.983	34.548
Bruto dodana vrednost na zaposlenega	17.757	14.363

Produktivnost, ki jo v Skupini UNIOR merimo s kosmatim donosom na zaposlenega, se je v primerjavi s prvim polletjem leta 2020 povečala za 33,1 odstotka in znaša 45.983 evrov na zaposlenega v šestih mesecih. Drugi kazalnik produktivnosti, bruto dodana vrednost na zaposlenega, pa je za 23,6 odstotka višji kot v primerljivem obdobju preteklega leta in znaša 17.757 evrov na zaposlenega v šestih mesecih. Oba kazalnika sta višja zaradi večjega obsega proizvodnje in prodaje pri nižjem številu zaposlenih.



6.7.2 Uspešnost poslovanja družbe UNIOR d.d.

V šestih mesecih leta 2021 smo v družbi UNIOR d.d. zabeležili 2,5 milijona evrov čistega poslovnega izida, kar je v primerjavi z enakim obdobjem preteklega leta za 7,8 milijona evrov boljše. V primerjalnem obdobju leta 2020 smo zabeležili 5,3 milijona evrov negativnega čistega poslovnega izida. Izboljšanje poslovanja je doseženo kljub trajanju epidemije COVID-19, saj je prodaja v prvih šestih mesecih leta 2021 zaradi dobrega naročilnega stanja glede na primerljivo obdobje preteklega leta večja za 53 odstotkov.

Izid iz poslovanja (EBIT) je v šestih mesecih leta 2021 pozitiven in znaša 2,9 milijona evrov ter za 6,6 milijona evrov presega doseženega v primerjalnem obdobju leta 2020. Prav tako je v šestih mesecih leta 2021 za 41,8 odstotka oziroma za 26,6 milijona evrov porasel kosmati donos iz poslovanja. Poslovni odhodki v obdobju januar do junij 2021 so višji za 29,6 odstotka oziroma za 20 milijonov evrov. Zaostajanje rasti poslovnih odhodkov za rastjo kosmatega donosa v višini 12,2-odstotne točke je posledica racionalizacije in naporov za prilagajanje vseh stroškov in odhodkov.

Podobno kot za EBIT lahko ugotovimo z doseženim 7,4 milijona evrov izida iz poslovanja pred amortizacijo (EBITDA), ki po šestih mesecih presega doseženega v enakem obdobju preteklega leta za 6,7 milijona evrov.

Prodaja in donosnost družbe UNIOR d.d.

(v tisočih EUR)	I-VI 2021	I-VI 2020
Prihodki od prodaje	90.392	59.086
Poslovni stroški	87.490	67.492
EBIT	2.867	(3.782)
EBITDA	7.442	716
Čisti poslovni izid	2.468	(5.291)

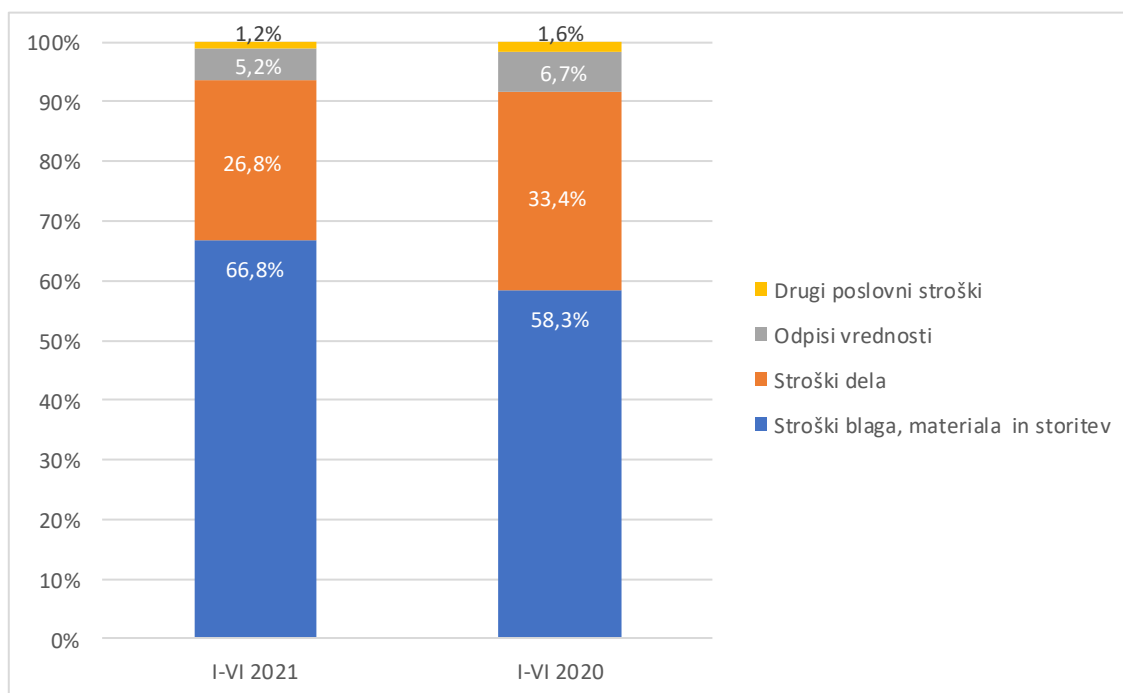
V letu, ki ga še obeležuje epidemija svetovnih razsežnosti, ostaja najpomembnejši cilj, kot v letu 2020, varovanje denarnega toka in zagotavljanje stalne plačilne sposobnosti družbe, s poudarkom na izpolnjevanju obveznosti do zaposlenih, poslovnih partnerjev in bank. Vse zaveze do bank, opredeljene v Sindicirani kreditni pogodbi iz decembra 2016, izpolnjujemo brez odstopanj tudi v prvem polletju leta 2021.

Struktura poslovnih odhodkov

Poslovni odhodki so v šestih mesecih tekočega leta višji za 29,6 odstotka. Stroški blaga, materiala in storitev so s primerljivim obdobjem preteklega leta višji za 48,5 odstotka in sledijo povečanju prodaje, ki je večja za 53 odstotkov. Stroški dela so višji kot v primerjalnem obdobju leta 2020 za 3,8 odstotka zaradi v primerljivem obdobju nižjih izplačil plač zaposlenim zaradi uvedenega ukrepa čakanja na delo. Odpisi vrednosti, ki zajemajo amortizacijo in prevrednotovalne poslovne odhodke pa so višji za 1,7 odstotka, predvsem zaradi amortizacije, ki je za 3,6 odstotka višja kot v primerjalnem obdobju leta 2020. Drugi poslovni stroški so nižji za 1,9 odstotka, predstavljajo pa strukturno najmanjši delež.

Struktura poslovnih odhodkov v družbi UNIOR d.d.

(v tisočih EUR)	I-VI 2021	I-VI 2020
Stroški blaga, materiala in storitev	58.423	39.350
Stroški dela	23.456	22.590
Odpisi vrednosti	4.576	4.498
Drugi poslovni stroški	1.035	1.055
Skupaj poslovni odhodki	87.490	67.492



EVROPSKI PROIZVAJALEC OD LETA 1919

Struktura odhodkov po vrstah glede na preteklo leto se je spremenila in sicer so stroški blaga, materiala in storitev v strukturi pridobili 8,5 odstotne točke, stroški dela pa izgubili 6,6 odstotne točke. Pri strukturnem deležu odpisov vrednosti beležimo padec za 1,5 odstotne točke pri drugih poslovnih stroških pa padec za 0,4 odstotne točke.

Produktivnost v družbi UNIOR d.d.

(v EUR)	I-VI 2021	I-VI 2020
Kosmati donos na zaposlenega	55.501	37.171
Bruto dodana vrednost na zaposlenega	18.979	13.597

Produktivnost v družbi merimo s kosmatim donosom na zaposlenega, ki se je v primerjavi s prvimi šestimi meseci leta 2020 zvišal za 49,3 odstotka. Drugi kazalnik, bruto dodana vrednost na zaposlenega, pa je za 39,6 odstotka višji kot v primerjalnem obdobju preteklega leta. Kazalnika sta višja zaradi večjega obsega proizvodnje in prodaje pri nižjem številu zaposlenih.

6.8 Kazalniki poslovanja

	UNIOR d.d.		Skupina UNIOR	
	I-VI 2021	I-VI 2020	I-VI 2021	I-VI 2020
Stopnja lastniškosti financiranja <i>(kapital / obveznosti do virov sredstev)</i>	0,412	0,401	0,481	0,477
Stopnja dolgoročnosti financiranja <i>(kapital + dolgoročni dolgovi + dolgoročne rezervacije) / obveznosti do virov sredstev)</i>	0,772	0,733	0,783	0,763
Stopnja osnovnosti investiranja <i>(osnovna sredstva po neodpisani vrednosti / sredstva)</i>	0,391	0,387	0,508	0,529
Stopnja dolgoročnosti investiranja <i>((osnovna sredstva po neodpisani vrednosti + naložbene nepremičnine + dolgoročne finančne naložbe + dolgoročne poslovne terjatve) / sredstva)</i>	0,538	0,592	0,568	0,621
Koeficient kapitalske pokritosti osnovnih sredstev <i>(kapital / osnovna sredstva po neodpisani vrednosti)</i>	1,053	1,036	0,947	0,902
Koeficient neposredne pokritosti kratkoročnih obveznosti – hitri koeficient <i>(likvidna sredstva / kratkoročne obveznosti)</i>	0,074	0,000	0,235	0,116
Koeficient pospešene pokritosti kratkoročnih obveznosti – pospešeni koeficient <i>((likvidna sredstva + kratkoročne terjatve) / kratkoročne obveznosti)</i>	0,634	0,371	0,843	0,553
Koeficient kratkoročne pokritosti kratkoročnih obveznosti – kratkoročni koeficient <i>(kratkoročna sredstva / kratkoročne obveznosti)</i>	1,922	1,474	1,916	1,556
Koeficient gospodarnosti poslovanja <i>(poslovni prihodki / poslovni odhodki)</i>	1,033	0,944	1,051	1,003
Koeficient čiste dobičkonosnosti kapitala <i>(čisti dobiček poslovnega leta / povprečni kapital brez čistega poslovnega izida proučevanega leta)</i>	0,027	(0,053)	0,039	(0,016)
Koeficient dividendnosti osnovnega kapitala <i>(vsota dividend za poslovno leto / povprečni osnovni kapital)</i>	0,000	0,000	0,000	0,000

6.9 Finančni položaj

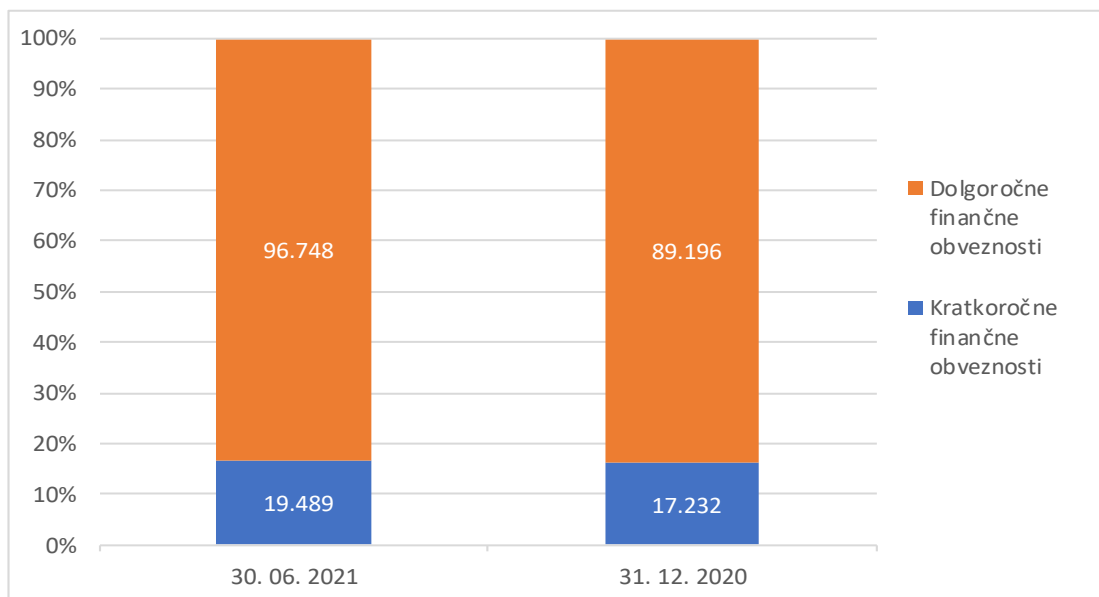
6.9.1 Finančni položaj Skupine UNIOR

Celotna sredstva Skupine UNIOR so konec junija 2021 znašala 354,4 milijona evrov in so se v šestih mesecih leta 2021 povečala za 3,8 odstotka oziroma za 13 milijonov evrov. Dolgoročna sredstva so se povečala za 0,4 milijona evrov, kratkoročna sredstva pa za 12,6 milijona evrov. Na povečanje dolgoročnih sredstev je vplival obračun najemov poslovnih prostorov v skladu z MSRP 16 in pripoznanje pravice do uporabe sredstev v višini 2,9 milijona evrov, medtem ko je stanje ostalih opredmetenih osnovnih sredstev nižje zaradi obračunane amortizacije, ki je preseгла obseg novih investicij v prvem polletju 2021. Pri kratkoročnih sredstvih so se zaradi večjega obsega proizvodnje in višjih cen materiala povečale zaloge, zaradi večjega obsega prodaje pa so se povečale kratkoročne poslovne terjatve. Povečala so se tudi denarna sredstva in kratkoročne finančne naložbe.

Kapital Skupine UNIOR se je v šestih mesecih leta 2021 povečal za 7,6 milijona evrov, kar je posledica dobička obračunskega obdobja v višini 6,4 milijona evrov in povečanja prevedbenega popravka kapitala za 1,3 milijona evrov. Delež kapitala v virih sredstev na dan 30. 6. 2021 tako znaša 48,1 odstotka in je glede na stanje pred enim letom večji za 0,4 odstotne točke.

Finančne obveznosti Skupine UNIOR so se v šestih mesecih leta 2021 povečale za 9,8 milijona evrov in sicer zaradi črpanja v novembru 2020 odobrenih likvidnostnih posojil s poroštvom Republike Slovenije, v skladu z Zakonom o zagotovitvi dodatne likvidnosti gospodarstvu za omilitev posledic epidemije COVID-19 in zaradi povečanja obveznosti iz najemov. Ker je bil za večino finančnih obveznosti v letu 2020 skladno z interventno zakonodajo dosežen dogovor o odlogu plačila glavnice za obdobje od junija 2020 do maja 2021, je bilo v mesecu juniju že odplačilo odloženih glavnice v skladu z amortizacijskimi načrti v višini 3,2 milijona evrov. Ročnost finančnih obveznosti je skoraj enaka kot konec leta 2020 in sicer je 83,2 odstotka vseh finančnih obveznosti dolgoročnih. Glede na obrestno mero je 95,6 odstotka vseh finančnih obveznosti skupine vezanih na spremenljivo obrestno mero, od tega je 46,9 odstotka teh ščiteneh z obrestno zamenjavo do decembra 2022. Poslovne obveznosti Skupine UNIOR so se predvsem zaradi odplačila zapadlih obveznosti do dobaviteljev glede na stanje konec preteklega leta znižale za 3,9 milijona evrov oziroma za 6,4 odstotka in znašajo 57,4 milijona evrov.

Ročnost finančnih obveznosti Skupine UNIOR





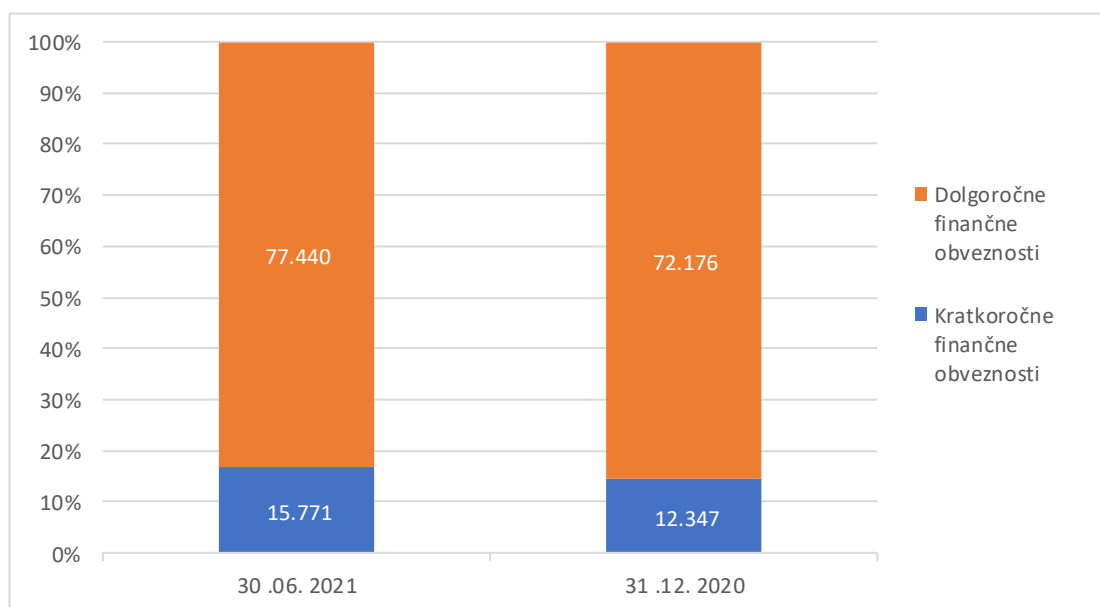
6.9.2 Finančni položaj družbe UNIOR d.d.

Celotna sredstva družbe so se v šestih mesecih leta 2021 povečala za 3,3 odstotka oziroma za 7,4 milijona evrov. Dolgoročna sredstva so se zmanjšala za 2,7 milijona evrov, kratkoročna sredstva pa povečala za 10,1 milijona evrov. Pri dolgoročnih sredstvih je nižje stanje opredmetenih osnovnih sredstev zaradi obračunane amortizacije, medtem ko novih vlaganj ni bilo v takšnem obsegu. Pri kratkoročnih sredstvih so se zaradi večjega obsega prodaje, večjih terjatev za vračilo vstopnega davka na dodano vrednost ter večjih terjatev za nefinanciran del brezregresno odstopljenih terjatev povečale kratkoročne poslovne terjatve.

Kapital družbe se je v šestih mesecih leta 2021 povečal za 2,5 milijona evrov, kar je posledica dobička obračunskega obdobja v enaki višini. Delež kapitala v virih sredstev na dan 30. 6. 2021 tako znaša 41,2 odstotka in je v primerjavi s stanjem pred enim letom večji za 1,1 odstotne točke.

Finančne obveznosti so se v šestih mesecih leta 2021 povečale za 8,7 milijona evrov in sicer zaradi črpanja v novembru 2020 odobrenih likvidnostnih posojil s poroštvom Republike Slovenije, v skladu z Zakonom o zagotovitvi dodatne likvidnosti gospodarstvu za omilitev posledic epidemije COVID-19. Družba je v letu 2020 z vsemi poslovnimi bankami skladno z interventno zakonodajo dosegla dogovor o odlogu plačila glavnice za obdobje junij 2020 do maj 2021, tako da je v mesecu juniju že bilo redno odplačilo glavnice v skladu z amortizacijskimi načrti v višini 2,6 milijona evrov. Ročnost finančnih obveznosti je skoraj enaka kot konec leta 2020 in sicer je 83,1 odstotkov vseh finančnih obveznosti dolgoročnih. Glede na obrestno mero je 98,5 odstotka vseh finančnih obveznosti družbe vezanih na spremenljivo obrestno mero, od tega je 47,01 odstotka teh ščitenih z obrestno zamenjavo do decembra 2022.

Ročnost finančnih obveznosti družbe UNIOR d.d.



Poslovne obveznosti so se znižale in sicer za 3,6 milijona evrov, oziroma za 9,1 odstotka in znašajo 36,4 milijona evrov. Glavno znižanje predstavljajo kratkoročne poslovne obveznosti do dobaviteljev, ki so za 1,9 milijona evrov oziroma za 6,8 odstotka nižje kot so bile konec leta 2020 – pri obveznostih do dobaviteljev smo uspešno znižali predvsem zapadle obveznosti, ki so se v obdobju enega leta znižale za 41,1 odstotne točke oziroma za 61 odstotkov.

6.10 Investicije

6.10.1 Investicije Skupine UNIOR

V šestih mesecih leta 2021 smo v Skupini UNIOR izvedli za 4,9 milijona evrov investicij v nova osnovna sredstva, kar je primerljivo s primerjalnim obdobjem leta 2020. V posodobitev proizvodnih prostorov je bilo vloženih 1,2 milijona evrov, 3,7 milijona evrov pa je bilo namenjenih v vlaganja v novo opremo. Največje investicije predstavljajo CNC brusilni stroj za obdelavo posnemalnih igel v Kragujevcu, CNC obdelovalni center za obdelavo odkovkov v Slovenskih Konjicah, robotizacija kovaške linije in ABP induktivna peč na Kitajskem, dograditev skladišča gotovih izdelkov v Vinkovcih ter razširitev in posodobitev sistema za umetno zasneževanje na Rogli. Z namenom znižanja negativnih vplivov na okolje so bila zamenjana okna na objektu kovačnica v Zrečah kot ukrep za zniževanje emisij hrupa v okolje, v Kragujevcu pa je bila na strehi proizvodne hale postavljena sončna elektrarna.

Naložbe v osnovna sredstva in njihov delež v prihodkih od prodaje

Investicije v Skupini UNIOR	I-VI 2021	I-VI 2020
Naložbe (v tisočih EUR)	4.873	4.871
Delež v prihodkih od prodaje (v %)	3,99	5,26

6.10.2 Investicije družbe UNIOR d.d.

V šestih mesecih leta 2021 smo izvedli za 2,1 milijona evrov investicij v nova osnovna sredstva. Skupna vrednost vlaganj je v primerjavi s primerjalnim obdobjem leta 2020 nižja za 0,4 milijona evrov. V posodobitev proizvodnih prostorov je bilo vloženih 0,6 milijona evrov, 1,5 milijona evrov pa je bilo namenjenih v vlaganja v novo opremo. Največjo investicijo v poslovne prostore predstavlja zamenjava oken na objektu kovačnica kot ukrep za zniževanje emisij hrupa v okolje.

Naložbe v osnovna sredstva in njihov delež v prihodkih od prodaje

Investicije v družbi UNIOR d.d.	I-VI 2021	I-VI 2020
Naložbe (v tisočih EUR)	2.148	2.543
Delež v prihodkih od prodaje (v %)	2,38	4,30

Za plačila investicijskih vlaganj v osnovna sredstva smo v šestih mesecih leta 2021 namenili 2,7 milijona evrov, kar je za 0,8 milijona evrov manj kot enakem obdobju preteklega leta.

7 Pomembnejši dogodki po poročevalskem obdobju

Prenos dejavnosti skladišča gotovih izdelkov programa Ročno orodje na zunanjega izvajalca

Z dnem 1. 7. 2021 je bila na zunanjega izvajalca, specialista za logistične procese, podjetje Saubermacher Outsourcing d.o.o., Slovenija, prenesena dejavnost skladišča gotovih izdelkov na programu Ročno orodje z večino svojih procesov, pri čemer je bilo k novemu delodajalcu prezaposleno 30 sodelavcev. Dejavnost ostaja na isti lokaciji kot doslej, v Zrečah, v prostorih UNIOR d.d.

Sprememba zagotavlja razvoj, trajnost in odličnost logističnih procesov, ki se za področje dejavnosti ročnega orodja v zadnjih letih bistveno spreminjajo. Posledično se bo program Ročno orodje še bolj osredotočal na razvoj prodaje in novih izdelkov ter optimiranje proizvodnih procesov. S prenosom dejavnosti bodo doseženi naslednji učinki: ustrezen in pravočasen servis trga in kupcev, zmanjšanje potreb po investicijskih sredstvih in preusmerjanje le-teh v osnovne dejavnosti, optimizacija stroškov in pa razvoj programa Ročno orodje kot celote.



8 Vpliv epidemije virusne bolezni COVID-19 na poslovanje Skupine UNIOR

V drugem četrtletju leta 2021 so se splošne gospodarske razmere v primerjavi s prvim četrtletjem izboljšale, vendar z velikimi razlikami med dejavnostmi. Močno se je povečal obseg proizvodnje v predelovalnih dejavnostih in industriji, po drugi strani pa je ostalo poslovanje v nekaterih storitvenih dejavnostih še vedno pod vplivom ukrepov za zamejitev širjenja bolezni COVID-19.

V Skupini UNIOR imamo dobro in stabilno naročilno stanje na našem največjem programu Odkovki, kljub počasnejši rasti prodaje novih avtomobilov v Evropi. Na programu Ročno orodje se srečujemo z rekordnim obsegom naročil, kar je posledica rasti segmenta specialističnih ročnih orodij in prodaje novo pridobljenim kupcem v preteklih letih. Še najbolj ima epidemija vpliv na poslovanje programa Strojegradnja, kjer zaradi omejitvenih ukrepov potovanj po svetu prihaja do zamikov pri zaključevanju že izgotovljenih projektov na lokacijah kupcev. Prav tako so kupci previdnejši pri naročanju nove investicijske opreme, s čimer se posledično zamikajo tudi pridobitve novih naročil.

Omejevalni ukrepi so imeli najbolj negativen vpliv na poslovanje turistične dejavnosti v Skupini UNIOR, saj so se v prvih štirih mesecih leta 2021 prihodki od prodaje v družbi Unitur d.o.o. realizirali le v okviru dovoljenih dejavnosti, kot so zdravstvena rehabilitacija in priprave vrhunskih športnikov v Termah Zreče, ter smučanje in »to go« gostinska ponudba na Rogli. Z odlokom Vlade Republike Slovenije so bili naši turistični centri, z izjemo izvajanja zdraviliške dejavnosti v Termah Zreče, zaprti do 10. 5. 2021. Odpiranje namestitvenih, gostinskih, zdravstvenih, wellness in športnih objektov smo, v skladu z odpravljanjem omejitev s strani pristojnih institucij, izvajali postopno, vse do 17. 6. 2021, ko smo lahko pričeli z izvajanjem vseh naših dejavnosti. Kljub temu bo okrevanje dolgotrajnejše, saj zaradi tveganja širjenja okužb z novimi sevi koronavirusa ostajajo v veljavi nekateri omejitveni ukrepi, ki zavirajo potovanja in omejujejo koriščenje turističnih zmogljivosti.

Upoštevajoč trenutno naročilno stanje in napovedi ocenjujemo, da epidemija COVID-19 ne bo dodatno negativno vplivala na poslovanje Skupine UNIOR, razen v manjšem delu skupine, ki deluje v turistični dejavnosti. Negativni vplivi se bodo odrazili le v tej meri, kot smo jo že predvideli v Poslovnem načrtu za leto 2021. Ta sicer za leto 2021 napoveduje povečanje prihodkov od prodaje v Skupini UNIOR za 12,7 odstotka, v družbi UNIOR d.d. pa za 18,8 odstotka. Prav zaradi še vedno prisotnih negativnih učinkov epidemije bodo prihodki od prodaje še vedno nižji od doseženih v letu 2019, in sicer v Skupini UNIOR za 7,4 odstotka, v družbi UNIOR d.d. pa za 6,4 odstotka.

Ocenjujemo, da zaradi epidemije COVID-19 ne bo ogrožen nadaljnji obstoj in neprekinjeno poslovanje Skupine UNIOR in družbe UNIOR d.d.



9 Nerevidirani konsolidirani računovodski izkazi Skupine UNIOR

9.1 Nerevidirani konsolidirani izkaz finančnega položaja Skupine UNIOR na dan 30. 6. 2021

(v EUR)		30. 06. 2021	31. 12. 2020
	Postavka		
	SREDSTVA	354.365.786	341.401.898
A.	DOLGOROČNA SREDSTVA	207.085.182	206.672.731
I.	Neopredmetena sredstva in druga NS	7.459.810	8.333.468
1.	Dolgoročne premoženjske pravice	2.435.037	2.523.407
2.	Dobro ime	521.448	521.448
3.	Dolgoročno odloženi stroški razvijanja	3.491.796	4.259.356
4.	Druga neopredmetena sredstva	90.859	90.859
5.	Neopredmetena sredstva, ki se pridobivajo	920.670	938.398
II.	Opredmetena osnovna sredstva	172.526.067	172.207.675
1.	Zemljišča in zgradbe	102.110.483	99.271.152
	<i>a) Zemljišča</i>	<i>27.576.693</i>	<i>27.492.923</i>
	<i>b) Zgradbe</i>	<i>74.533.790</i>	<i>71.778.229</i>
2.	Proizvajalne naprave in stroji	63.203.547	65.654.842
3.	Druge naprave in oprema, drobni inv. in druga OOS	440.269	568.984
4.	Opredmetena osnovna sredstva, ki se pridobivajo	6.771.768	6.712.697
III.	Naložbene nepremičnine	1.922.317	1.922.524
IV.	Dolgoročne finančne naložbe	19.503.683	18.512.953
1.	Dolgoročne finančne naložbe, razen posojil	19.490.421	18.499.689
	<i>a) Delnice in deleži v pridruženih družbah</i>	<i>19.401.790</i>	<i>18.333.465</i>
	<i>b) Druge dolgoročne finančne naložbe</i>	<i>88.631</i>	<i>166.224</i>
2.	Dolgoročna posojila	13.262	13.264
V.	Dolgoročne poslovne terjatve	28.386	32.192
1.	Dolgoročne poslovne terjatve do kupcev	0	0
2.	Dolgoročne poslovne terjatve do drugih	28.386	32.192
VI.	Odložene terjatve za davek	5.644.919	5.663.919
B.	KRATKOROČNA SREDSTVA	147.280.604	134.729.167
I.	Sredstva (skupine za odtujitev) za prodajo	120.000	120.000
II.	Zaloge	78.913.966	75.000.399
1.	Material	30.934.120	26.890.799
2.	Nedokončana proizvodnja	27.480.349	27.980.774
3.	Proizvodi	15.841.286	14.611.493
4.	Trgovsko blago	4.658.211	5.517.333
III.	Kratkoročne finančne naložbe	3.410.227	2.937.946
1.	Kratkoročne finančne naložbe, razen posojil	0	0
2.	Kratkoročna posojila	3.410.227	2.937.946
IV.	Kratkoročne poslovne terjatve	46.780.777	40.835.024
1.	Kratkoročne poslovne terjatve do kupcev	29.612.725	24.943.436
2.	Kratkoročne poslovne terjatve do drugih	17.168.052	15.891.588
V.	Denarna sredstva	18.055.634	15.835.798



(v EUR)		30. 06. 2021	31. 12. 2020
	Postavka		
	OBVEZNOSTI DO VIROV SREDSTEV	354.365.786	341.401.898
A.	KAPITAL	170.478.941	162.852.381
A1.	KAPITAL PRIPISAN LASTNIKOM OBVLADUJOČE DRUŽBE	154.601.772	148.433.367
	I. Vpoklicani kapital	23.688.983	23.688.983
1.	Osnovni kapital	23.688.983	23.688.983
2.	Nevpoklicani kapital (odbitna postavka)	0	0
	II. Kapitalske rezerve	40.155.331	40.155.331
	III. Rezerve iz dobička	41.034.870	40.526.503
1.	Zakonske rezerve	2.031.982	2.031.982
2.	Rezerve za lastne delnice in lastne poslovne deleže	2.016.459	2.016.459
3.	Lastne delnice in poslovni deleži (odbitna postavka)	(2.016.459)	(2.016.459)
4.	Statutarne rezerve	3.786.523	3.278.156
5.	Druge rezerve iz dobička	35.216.365	35.216.365
	IV. Rezerve zaradi vrednotenja po poštenu vred.	20.231.979	20.231.979
	V. Preneseni čisti dobiček	25.939.397	30.986.078
	VI. Prenesena čista izguba	0	0
	VII. Čisti dobiček poslovnega leta	5.555.986	0
	VIII. Čista izguba poslovnega leta	0	(4.471.502)
	IX. Prevedbeni popravek kapitala	(2.004.774)	(2.684.005)
A2.	KAPITAL PRIPISAN NEOBVLADUJOČIM DELEŽEM	15.877.169	14.419.014
B.	REZERVACIJE IN ODLOŽENI PRIHODKI	8.932.339	9.487.895
1.	Rezervacije za pokojnine in podobne obveznosti	6.083.906	6.613.268
2.	Druge rezervacije	2.636.218	2.649.702
3.	Odloženi prihodki	212.215	224.925
C.	DOLGOROČNE OBVEZNOSTI	98.079.848	90.528.420
	I. Dolgoročne finančne obveznosti	96.747.943	89.196.301
1.	Dolgoročne finančne obveznosti do bank	93.434.224	88.206.614
2.	Dolgoročne finančne obv. na podlagi obveznic	0	0
3.	Druge dolgoročne finančne obveznosti	3.313.719	989.687
	II. Dolgoročne poslovne obveznosti	0	0
1.	Dolgoročne poslovne obveznosti do dobaviteljev	0	0
2.	Dolgoročne menične obveznosti	0	0
3.	Dolgoročne poslovne obv. na podlagi predujmov	0	0
4.	Druge dolgoročne poslovne obveznosti	0	0
	III. Odložene obveznosti za davek	1.331.905	1.332.119
Č.	KRATKOROČNE OBVEZNOSTI	76.874.658	78.533.202
	I. Obveznosti, vključene v skupine za odtujitev	0	0
	II. Kratkoročne finančne obveznosti	19.488.721	17.232.094
1.	Kratkoročne finančne obveznosti do bank	18.349.512	16.623.171
2.	Kratkoročne finančne obv. na podlagi obveznic	0	0
3.	Druge kratkoročne finančne obveznosti	1.139.209	608.923
	III. Kratkoročne poslovne obveznosti	57.385.937	61.301.108
1.	Kratkoročne poslovne obveznosti do dobaviteljev	32.030.898	34.847.756
2.	Kratkoročne menične obveznosti	8.840.986	7.505.704
3.	Kratkoročne poslovne obv. na podlagi predujmov	1.270.122	1.572.278
4.	Druge kratkoročne poslovne obveznosti	15.243.931	17.375.370

9.2 Nerevidirani konsolidirani izkaz poslovnega izida Skupine UNIOR za obdobje od 1. 1. 2021 do 30. 6. 2021

(v EUR)	Postavka	januar - junij 2021	januar - junij 2020
A.	Čisti prihodki od prodaje	122.097.206	92.621.094
1.	Čisti prihodki od prodaje na domačem trgu	14.115.299	14.289.687
	<i>a) Čisti prihodki od prodaje proizvodov in storitev</i>	<i>9.122.675</i>	<i>11.381.646</i>
	<i>b) Čisti prihodki od prodaje blaga in materiala</i>	<i>4.992.624</i>	<i>2.908.041</i>
2.	Čisti prihodki od prodaje na tujem trgu	107.981.907	78.331.407
	<i>a) Čisti prihodki od prodaje proizvodov in storitev</i>	<i>95.685.170</i>	<i>69.082.119</i>
	<i>b) Čisti prihodki od prodaje blaga in materiala</i>	<i>12.296.737</i>	<i>9.249.288</i>
B.	Sprememba vrednosti zalog proizv. in nedokončane pr.	329.813	(685.725)
C.	Usredstveni lastni proizvodi in lastne storitve	334.788	934.226
Č.	Drugi poslovni prihodki	3.462.133	6.800.464
I.	KOSMATI DONOS IZ POSLOVANJA	126.223.940	99.670.059
D.	Stroški blaga, materiala in storitev	(75.744.076)	(56.624.710)
1.	Nabavna vrednost prodanega blaga in materiala	(4.769.303)	(4.227.825)
2.	Stroški porabljenega materiala	(54.316.612)	(38.471.734)
	<i>a) Stroški materiala</i>	<i>(41.645.390)</i>	<i>(29.666.263)</i>
	<i>b) Stroški energije</i>	<i>(6.034.860)</i>	<i>(4.769.389)</i>
	<i>c) Drugi stroški materiala</i>	<i>(6.636.362)</i>	<i>(4.036.082)</i>
3.	Stroški storitev	(16.658.161)	(13.925.151)
	<i>a) Transportne storitve</i>	<i>(3.342.851)</i>	<i>(2.433.631)</i>
	<i>b) Stroški vzdrževanja</i>	<i>(1.635.870)</i>	<i>(1.280.874)</i>
	<i>c) Najemnine</i>	<i>(732.719)</i>	<i>(464.584)</i>
	<i>č) Drugi stroški storitev</i>	<i>(10.946.721)</i>	<i>(9.746.062)</i>
E.	Stroški dela	(33.769.665)	(32.590.088)
1.	Stroški plač	(25.214.383)	(24.879.705)
2.	Stroški pokojninskih zavarovanj	(368.598)	(314.070)
3.	Stroški drugih socialnih zavarovanj	(4.298.531)	(4.164.977)
4.	Drugi stroški dela	(3.888.153)	(3.231.336)
F.	Odpisi vrednosti	(8.896.812)	(8.512.347)
1.	Amortizacija	(8.607.885)	(8.117.850)
2.	Prevrednotovalni poslovni odhodki pri NOS in OOS	(91.841)	(24.933)
3.	Prevrednotovalni poslovni odhodki pri obratnih sredstvih	(197.086)	(369.564)
G.	Drugi poslovni odhodki	(1.735.923)	(1.609.065)
1.	Rezervacije	(869.740)	(908.250)
2.	Drugi stroški	(866.183)	(700.815)
II.	IZID IZ POSLOVANJA	6.077.464	333.849
H.	Finančni prihodki	2.968.233	382.839
1.	Finančni prihodki iz deležev	2.660.936	32.659
	<i>a) Finančni prihodki iz deležev v pridruženih družbah</i>	<i>1.766.617</i>	<i>30.484</i>
	<i>b) Finančni prihodki iz deležev v drugih družbah</i>	<i>138.499</i>	<i>2.175</i>
	<i>c) Finančni prihodki iz drugih naložb</i>	<i>755.820</i>	<i>0</i>
2.	Finančni prihodki iz danih posojil	19.082	15.465
3.	Finančni prihodki iz poslovnih terjatev	288.215	334.715
I.	Finančni odhodki	(1.843.960)	(2.695.836)
1.	Finančni odhodki iz oslabitve in odpisov finančnih naložb	(49.042)	(324.558)
2.	Finančni odhodki iz finančnih obveznosti	(1.561.609)	(1.885.410)
	<i>a) Finančni odhodki iz posojil, prejetih od bank</i>	<i>(1.510.681)</i>	<i>(1.730.080)</i>
	<i>b) Finančni odhodki iz izdanih obveznic</i>	<i>0</i>	<i>0</i>
	<i>c) Finančni odhodki iz drugih finančnih obveznosti</i>	<i>(50.928)</i>	<i>(155.330)</i>
3.	Finančni odhodki iz poslovnih obveznosti	(233.309)	(485.868)
	<i>a) Fin. odhodki iz obveznosti do dobaviteljev in meničnih obv.</i>	<i>(74.513)</i>	<i>(146.264)</i>
	<i>b) Finančni odhodki iz drugih poslovnih obveznosti</i>	<i>(158.796)</i>	<i>(339.604)</i>
III.	POSLOVNI IZID	7.201.737	(1.979.148)
	Davek iz dobička	(793.333)	(786.593)
	Odloženi davek	(6.340)	47.838
	ČISTI POSLOVNI IZID OBRAČUNSKEGA OBDOBJA	6.402.064	(2.717.903)
	- ki pripada LASTNIKOM OBVLADUJOČE DRUŽBE	5.555.986	(3.324.315)
	- ki pripada NEOBVLADUJOČIM DELEŽEM	846.078	606.412
	REZULTAT OHRANJENEGA POSLOVANJA	6.364.074	(2.651.600)
	REZULTAT USTAVLJENEGA POSLOVANJA	37.990	(66.303)

(v EUR)	Postavka	januar - junij 2021	januar - junij 2020
	Delež lastnikov obvladujočega deleža v čistem dobičku (izgubi)	5.555.986	(3.324.315)
	Delež lastnikov neobvladujočih deležev v čistem dobičku (izgubi)	846.078	606.412
	Čisti dobiček (izguba) na delnico lastnikov obvladujočega deleža	1,96	(1,17)
	Čisti dobiček (izguba) na delnico lastnikov neobvladujočih deležev	0,30	0,21
	Čisti dobiček (izguba) na delnico iz ohranjenega poslovanja	2,24	(0,93)
	Čisti dobiček (izguba) na delnico iz ustavljenega poslovanja	0,01	(0,02)

9.3 Nerevidirani konsolidirani izkaz drugega vseobsegajočega donosa Skupine UNIOR za obdobje od 1. 1. 2021 do 30. 6. 2021

(v EUR)	Postavka	januar - junij 2021	januar - junij 2020
1.	Čisti dobiček/izguba poslovnega leta po obdavčitvi	6.402.064	(2.717.903)
2.	Drugi vseobsegajoči donos obračunskega obdobja po obdavčitvi	1.331.745	(576.890)
2.1	Postavke, ki pozneje ne bodo prerazvrščene v poslovni izid	0	0
	Čisti dobički/izgube, pripoznani v rezervah zaradi vrednotenja po pošteni vrednosti v zvezi z opredmetenimi osnovnimi sredstvi	0	0
	Čisti dobički/izgube, pripoznani v rezervah zaradi vrednotenja po pošteni vrednosti v zvezi z neopredmetenimi osnovnimi sredstvi	0	0
	Aktuarski čisti dobički/izgube za pokojninske programe in sprememba odloženih davkov, pripoznani v zadržanem dobičku/izgubi	0	0
2.2	Postavke, ki bodo pozneje prerazvrščene v poslovni izid	1.331.745	(576.890)
	Dobički in izgube, ki izhajajo iz prevedbe računovodskih izkazov podjetij v tujini	1.331.745	(576.890)
3.	Vseobsegajoči donos poslovnega leta po obdavčitvi	7.733.809	(3.294.793)
	Celotni vseobsegajoči donos obračunskega obdobja, ki pripada lastnikom obvladujoče družbe	6.235.217	(3.666.201)
	Celotni vseobsegajoči donos obračunskega obdobja, ki pripada neobvladujočim deležem	1.498.592	371.408



9.4 Nerevidirani konsolidirani izkaz denarnih tokov Skupine UNIOR za obdobje od 1. 1. 2021 do 30. 6. 2021

(v EUR)		januar - junij 2021	januar - junij 2020
	Postavka		
A.	Denarni tokovi pri poslovanju		
a)	Čisti poslovni izid	6.402.064	(2.717.903)
	Poslovni izid pred obdavčitvijo	7.201.737	(1.979.148)
	Davki iz dobička in drugi davki, ki niso zajeti v poslovnih odhodkih	(799.673)	(738.755)
b)	Prilagoditve za	8.212.905	10.217.695
	Amortizacijo (+)	8.607.885	8.117.850
	Prevrednotovalne poslovne prihodke, povezane s postavkami naložbenja in financiranja (-)	(127.309)	(59.778)
	Prevrednotovalne poslovne odhodke, povezane s postavkami naložbenja in financiranja (+)	91.841	24.933
	Oblikovanje popravka vrednosti terjatev	102.310	165.308
	Oblikovanje popravka vrednosti zalog	94.776	204.256
	Oblikovanje in odprava dolgoročnih rezervacij	(555.556)	(396.718)
	Finančne prihodke brez finančnih prihodkov iz poslovnih terjatev (-)	(1.611.693)	(48.124)
	Finančne odhodke brez finančnih odhodkov iz poslovnih obveznosti (+)	1.610.651	2.209.968
c)	Spremembe čistih obratnih sredstev (in časovnih razmejitev, rezervacij ter odloženih terjatev in obveznosti za davek) poslovnih postavk bilance stanja	(14.504.541)	(6.497.749)
	Začetne manj končne poslovne terjatve	(6.044.257)	8.665.177
	Začetne manj končne terjatve za odloženi davek	19.000	(25.995)
	Začetna manj končna sredstva (skupine za odtujitev) za prodajo	0	0
	Začetne manj končne zaloge	(4.008.343)	1.157.278
	Končne manj začetne obveznosti, vključene v skupine za odtujitev	0	0
	Končni manj začetni poslovni dolgovi	(4.470.727)	(16.294.370)
	Končne manj začetne obveznosti za odloženi davek	(214)	161
č)	Prebitek prejemkov pri poslovanju ali prebitek izdatkov pri poslovanju (a + b + c)	110.428	1.002.043
B.	Denarni tokovi pri naložbenju		
a)	Prejemki pri naložbenju	1.785.127	554.204
	Prejemki od dobljenih obresti in deležev v dobičku, ki se nanašajo na naložbenje	1.611.693	48.124
	Prejemki od odtujitve neopredmetenih sredstev	0	9.000
	Prejemki od odtujitve opredmetenih osnovnih sredstev	143.507	69.764
	Prejemki od odtujitve naložbenih nepremičnin	0	0
	Prejemki od odtujitve dolgoročnih finančnih naložb	28.553	325.100
	Prejemki od odtujitve kratkoročnih finančnih naložb	1.374	102.216
b)	Izdatki pri naložbenju	(5.346.424)	(4.871.408)
	Izdatki za pridobitev neopredmetenih sredstev	(7.800)	(85.656)
	Izdatki za pridobitev opredmetenih osnovnih sredstev	(4.864.969)	(4.785.255)
	Izdatki za pridobitev naložbenih nepremičnin	0	0
	Izdatki za pridobitev dolgoročnih finančnih naložb	0	(497)
	Izdatki za pridobitev kratkoročnih finančnih naložb	(473.655)	0
c)	Prebitek prejemkov pri naložbenju ali prebitek izdatkov pri naložbenju (a + b)	(3.561.297)	(4.317.204)
C.	Denarni tokovi pri financiranju		
a)	Prejemki pri financiranju	22.970.959	14.080.274
	Prejemki od vplačanega kapitala	0	0
	Prejemki od povečanja dolgoročnih finančnih obveznosti	5.446.658	4.115.232
	Prejemki od povečanja kratkoročnih finančnih obveznosti	17.524.301	9.965.042
b)	Izdatki pri financiranju	(17.300.254)	(15.728.870)
	Izdatki za dane obresti, ki se nanašajo na financiranje	(1.561.609)	(1.885.410)
	Izdatki za pridobitev lastnih delnic	0	0
	Izdatki za odplačila dolgoročnih finančnih obveznosti	(201.784)	(525.080)
	Izdatki za odplačila kratkoročnih finančnih obveznosti	(15.536.861)	(13.318.380)
	Izdatki za izplačila dividend in drugih deležev v dobičku	0	0
c)	Prebitek prejemkov pri financiranju ali prebitek izdatkov pri financiranju (a + b)	5.670.705	(1.648.596)
Č.	Končno stanje denarnih sredstev	18.055.634	9.773.875
	Denarni izid v obdobju (seštevek prebitkov Ač, Bc in Cc)	2.219.836	(4.963.757)
	Začetno stanje denarnih sredstev	15.835.798	14.737.632

9.5 Nerevidirani konsolidirani izkaz gibanja kapitala Skupine UNIOR

GIBANJE KAPITALA ZA OBDOBJE OD 31. 12. 2020 DO 30. 6. 2021

(v EUR)	I. Vpoklicani kapital	II. Kapitalske rezerve	III. Rezerve iz dobička					IV. Rezerve zaradi vrednotenja po pošteni vrednosti	V. Preneseni čisti poslovni izid	VI. Čisti poslovni izid posl. leta	VII. Prevedbeni popravek kapitala	Skupaj kapital, pripisan lastnikom obvladujoče družbe	Kapital pripisan neobvladujočim deležem	Skupaj kapital
	Osnovni kapital		Zakonske rezerve	Rezerve za lastne delnice	Lastne delnice (odb. post.)	Statutarne rezerve	Druge rezerve iz dobička							
A.1. Stanje konec prejšnjega poročevalskega obdobja	23.688.983	40.155.331	2.031.982	2.016.459	(2.016.459)	3.278.156	35.216.365	20.231.979	30.986.078	(4.471.502)	(2.684.005)	148.433.367	14.419.014	162.852.381
A.2. Začetno stanje poročevalskega obdobja	23.688.983	40.155.331	2.031.982	2.016.459	(2.016.459)	3.278.156	35.216.365	20.231.979	30.986.078	(4.471.502)	(2.684.005)	148.433.367	14.419.014	162.852.381
B.1. Spremembe lastniškega kapitala - transakcije z lastniki	0	0	0	0	0	0	0	0	(66.812)	0	0	(66.812)	(40.437)	(107.249)
Druge spremembe lastniškega kapitala	0	0	0	0	0	0	0	0	(66.812)	0	0	(66.812)	(40.437)	(107.249)
B.2. Celotni vseobsegajoči donos poročevalskega obdobja	0	0	0	0	0	0	0	0	0	5.555.986	679.231	6.235.217	1.498.592	7.733.809
Vnos čistega poslovnega izida poročevalskega obdobja	0	0	0	0	0	0	0	0	0	5.555.986	0	5.555.986	846.078	6.402.064
Dobički in izgube, ki izhajajo iz prevedbe računovodskih izkazov podjetij v tujini	0	0	0	0	0	0	0	0	0	0	679.231	679.231	652.514	1.331.745
B.3. Spremembe v kapitalu	0	0	0	0	0	508.367	0	0	(4.979.869)	4.471.502	0	0	0	0
Razporeditev preostalega dela čistega dobička primerjalnega poročevalskega obdobja na druge sestavine kapitala	0	0	0	0	0	0	0	0	(4.471.502)	4.471.502	0	0	0	0
Druge spremembe v kapitalu	0	0	0	0	0	508.367	0	0	(508.367)	0	0	0	0	0
C. Končno stanje poročevalskega obdobja	23.688.983	40.155.331	2.031.982	2.016.459	(2.016.459)	3.786.523	35.216.365	20.231.979	25.939.397	5.555.986	(2.004.774)	154.601.772	15.877.169	170.478.941

GIBANJE KAPITALA ZA OBDOBJE OD 31. 12. 2019 DO 30. 6. 2020

(v EUR)	I. Vpoklicani kapital	II. Kapitalske rezerve	III. Rezerve iz dobička					IV. Rezerve zaradi vrednotenja po pošteni vrednosti	V. Preneseni čisti poslovni izid	VI. Čisti poslovni izid posl. leta	VII. Prevedbeni popravek kapitala	Skupaj kapital, pripisan lastnikom obvladujoče družbe	Kapital pripisan neobvladujočim deležem	Skupaj kapital
	Osnovni kapital		Zakonske rezerve	Rezerve za lastne delnice	Lastne delnice (odb. post.)	Statutarne rezerve	Druge rezerve iz dobička							
A.1. Stanje konec prejšnjega poročevalskega obdobja	23.688.983	40.155.331	2.030.695	2.032.777	(2.108.011)	2.884.949	34.854.331	25.961.576	23.918.936	8.175.248	(2.121.588)	159.473.227	13.423.963	172.897.190
A.2. Začetno stanje poročevalskega obdobja	23.688.983	40.155.331	2.030.695	2.032.777	(2.108.011)	2.884.949	34.854.331	25.961.576	23.918.936	8.175.248	(2.121.588)	159.473.227	13.423.963	172.897.190
B.1. Spremembe lastniškega kapitala - transakcije z lastniki	0	0	0	0	0	0	0	0	1.949	0	0	1.949	1.949	3.898
Druge spremembe lastniškega kapitala	0	0	0	0	0	0	0	0	1.949	0	0	1.949	1.949	3.898
B.2. Celotni vseobsegajoči donos poročevalskega obdobja	0	0	0	0	0	0	0	0	0	(3.324.315)	(341.886)	(3.666.201)	371.408	(3.294.793)
Vnos čistega poslovnega izida poročevalskega obdobja	0	0	0	0	0	0	0	0	0	(3.324.315)	0	(3.324.315)	606.412	(2.717.903)
Dobički in izgube, ki izhajajo iz prevedbe računovodskih izkazov podjetij v tujini	0	0	0	0	0	0	0	0	0	0	(341.886)	(341.886)	(235.004)	(576.890)
B.3. Spremembe v kapitalu	0	0	1.288	0	0	435.096	0	0	7.738.864	(8.175.248)	0	0	0	0
Razporeditev preostalega dela čistega dobička primerjalnega poročevalskega obdobja na druge sestavine kapitala	0	0	0	0	0	0	0	0	8.175.248	(8.175.248)	0	0	0	0
Druge spremembe v kapitalu	0	0	1.288	0	0	435.096	0	0	(436.384)	0	0	0	0	0
C. Končno stanje poročevalskega obdobja	23.688.983	40.155.331	2.031.983	2.032.777	(2.108.011)	3.320.045	34.854.331	25.961.576	31.659.749	(3.324.315)	(2.463.474)	155.808.975	13.797.320	169.606.295



9.6 Pojasnila k nerevidiranim konsolidiranim računovodskih izkazom Skupine UNIOR

9.6.1 Podlaga za sestavitev

Pojasnjevalne informacije so vključene v poročilo z namenom obrazložiti tiste poslovne dogodke in transakcije, ki so pomembne za razumevanje sprememb v finančnem položaju in poslovnem izidu Skupine UNIOR v obdobju po zadnjem letnem poročilu.

9.6.2 Uporaba ocen in presoj

Poslovodstvo je pri sestavi konsolidiranih računovodskih izkazov podalo ocene, presoje na osnovi uporabljenih in pregledanih predpostavk, ki vplivajo na izkazane vrednosti sredstev, obveznosti, prihodkov in odhodkov.

Poslovodstvo je preverilo ocene, presoje in predpostavke, ter presodilo, da so te enake, kot jih je uporabilo ob pripravi konsolidiranih računovodskih izkazov za poslovno leto, ki se je končalo na dan 31. 12. 2020.

9.6.3 Funkcionalna in predstavljena valuta

Konsolidirani računovodski izkazi so predstavljeni v evrih (EUR) brez centov, evro pa je tudi funkcionalna valuta Skupine UNIOR. Zaradi zaokroževanja lahko pri seštevanju nastanejo zaokrožitvene napake.

Izkazi finančnega položaja odvisnih podjetij, ki niso izkazani v evrih, so bili za potrebe konsolidacije preračunane po končnem srednjem referenčnem tečaju ECB na dan 30. 6. 2021, izkazi poslovnega izida odvisnih podjetij pa po povprečnem tečaju ECB v prvem polletju leta 2021. Razlika je izkazana v prevedbenem popravku kapitala v konsolidiranih računovodskih izkazih Skupine UNIOR.

9.6.4 Računovodske usmeritve

Računovodske usmeritve, uporabljene za pripravo nerevidiranih konsolidiranih izkazov za prvo polletje leta 2021, so enake, kot so navedene v letnem konsolidiranem poslovnem poročilu, za poslovno leto, ki se je končalo na dan 31. 12. 2020.

9.6.5 Razkritja k nerevidiranemu konsolidiranemu izkazu finančnega položaja Skupine UNIOR

- **Bilančna vsota** je na dan 30. 6. 2021 znašala 354,4 milijona evrov in je bila za 13 milijonov evrov oziroma 3,8 odstotka višja kot 31. 12. 2020 predvsem zaradi povečanja kratkoročnih sredstev, ki je posledica večjega obsega poslovanja.
- **Dolgoročna sredstva** v strukturi sredstev predstavljajo 58,4 odstotka celotnih sredstev, povečanje v šestih mesecih leta 2021 pa je znašalo 0,4 milijona evrov oziroma 0,2 odstotka.
- **Neopredmetena osnovna sredstva** so se znižala za 0,9 milijona evrov oziroma za 10,5 odstotka zaradi amortizacije (odpisov vrednosti) dolgoročno odloženih stroškov razvijanja na programu Strojegradnja.
- **Opredmetena osnovna sredstva** so se v primerjavi s stanjem konec leta 2020 povečala za 0,2 odstotka oziroma za 0,3 milijona evrov zaradi obračuna najemov poslovnih prostorov v skladu z MSRP 16 in pripoznanja pravice do uporabe sredstev v višini 2,9 milijona evrov, medtem ko je stanje ostalih opredmetenih osnovnih sredstev nižje zaradi obračunane amortizacije, ki je presegla obseg novih investicij v prvih šestih mesecih leta 2021. V prvem polletju je skupina odtujila za 144 tisoč evrov opredmetenih osnovnih sredstev. Oslabitev opredmetenih osnovnih sredstev v poročevalskem obdobju ni bilo.
- **Naložbene nepremičnine** so ostale v primerjavi s stanjem konec leta 2020 nespremenjene.
- **Dolgoročne finančne naložbe** so se v primerjavi s stanjem konec leta 2020 povečale za 5,4 odstotka, kar je posledica vrednotenja pridruženih podjetij po kapitalski metodi. V znesku 49 tisoč evrov je bila oslabiljena naložba v Regionalno razvojno agencijo Celje, drugih oslabitev finančnih naložb pa v poročevalskem obdobju ni bilo.
- **Dolgoročne poslovne terjatve** so se zmanjšale za štiri tisoč evrov, kar predstavlja 11,8-odstotno znižanje v primerjavi s stanjem konec leta 2020.
- **Odložene terjatve za davek** so se glede na stanje konec leta 2020 znižale za 19 tisoč evrov.
- **Kratkoročna sredstva** v strukturi sredstev predstavljajo 41,6 odstotka celotnih sredstev, povečanje v šestih mesecih leta 2021 pa je znašalo 12,6 milijona evrov oziroma 9,3 odstotka.
- **Zaloge** so se v primerjavi s stanjem konec preteklega leta povečale za 5,2 odstotka oziroma za 3,9 milijona evrov. Pri materialu beležimo porast zalog za 15 odstotkov oziroma za 4 milijone evrov, kar je posledica večje proizvodnje, višjih vstopnih cen materialov (predvsem jekla za kovanje in pločevine) in varnostnih zalog zaradi negotovih dobav pri nekaterih dobaviteljih. Zaloge nedokončane proizvodnje so nižje za 0,5 milijona evrov ali za 1,8 odstotka, kar je posledica odpreme strojev na programu Strojegradnja. Zaloge dokončanih proizvodov so višje za 1,2 milijona evrov oziroma za 8,4 odstotka, zaloge trgovskega blaga pa so vrednostno nižje za 0,9 milijona evrov, kar predstavlja 15,6-odstotno znižanje. Skupina je v poročevalskem obdobju oblikovala popravek vrednosti zalog v višini 95 tisoč evrov.
- **Kratkoročne finančne naložbe** so se povečale za 16,1 odstotka oziroma za 0,5 milijona evrov zaradi povečanja kratkoročno vezanih depozitov pri bankah.
- **Kratkoročne poslovne terjatve** so v primerjavi s stanjem konec leta 2020 večje za 5,9 milijona evrov, pri čemer so terjatve do kupcev večje za 4,7 milijona evrov, kar je posledica večje prodaje v prvem polletju leta 2021. Poslovne terjatve do drugih so višje za 1,3 milijona evrov zaradi večjih terjatev za vračilo vstopnega davka na dodano vrednost ter večjih terjatev za nefinanciran del brezregresno odstopljenih terjatev. Skupina je v poročevalskem obdobju oblikovala popravek vrednosti terjatev v višini 102 tisoč evrov.
- **Denarna sredstva** so se v primerjavi s stanjem konec leta 2020 povečala za 2,2 milijona evrov oziroma za 14 odstotkov in v strukturi sredstev predstavljajo 5,1-odstotni delež.
- **Kapital** je na dan 30. 6. 2021 znašal 170,5 milijona evrov in je za 7,6 milijona evrov oziroma 4,7 odstotka višji kot ob koncu leta 2020. V strukturi predstavlja 48,1-odstotni delež, kar je 0,4 odstotne točke več kot ob koncu leta 2020.
- **Rezervacije in odloženi prihodki** so se zmanjšali za 5,9 odstotka oziroma za 0,6 milijona evrov zaradi zmanjševanja odloženih prihodkov v višini obračunane amortizacije ter črpanja rezervacij zaradi izplačil jubilejnih nagrad in odpravnin v prvih šestih mesecih leta 2021.



- **Kratkoročne in dolgoročne finančne obveznosti** so se v primerjavi s stanjem konec leta povečale za 9,8 milijona evrov in sicer zaradi črpanja v novembru 2020 odobrenih likvidnostnih posojil s poročtvom Republike Slovenije, v skladu z Zakonom o zagotovitvi dodatne likvidnosti gospodarstvu za omilitev posledic epidemije COVID-19 in zaradi povečanja obveznosti iz najemov. Rednih odplačil glavnice je bilo v šestih mesecih leta 2021 za en milijon evrov, v juniju 2021 pa je bilo odplačano še 3,2 milijona evrov odloženih glavnice, za katere je bil v letu 2020 skladno z interventno zakonodajo dosežen dogovor o odlogu plačila za obdobje od junija 2020 do maja 2021.
- **Kratkoročne poslovne obveznosti** vključujejo kratkoročne obveznosti do dobaviteljev, do zaposlenih, do države in drugih institucij ter prejete predujme in kratkoročne menične obveznosti. V primerjavi s stanjem konec leta 2020 so nižje za 3,9 milijona evrov oziroma za 6,4 odstotka, pri čemer so obveznosti do dobaviteljev nižje za 2,8 milijona evrov oziroma za 8,1 odstotka, saj smo uspešno znižali predvsem zapadle obveznosti. Kratkoročne menične obveznosti so se povečale za 1,3 milijona evrov, prejeti predujmi so se znižali za 0,3 milijona evrov, druge kratkoročne poslovne obveznosti pa so se znižale za 2,1 milijona evrov.
- **Pogojna sredstva in pogojne obveznosti**
Pogojna sredstva in pogojne obveznosti se v primerjavi s stanjem konec leta 2020 niso spremenila. Pogojne obveznosti znašajo 8,1 milijona evrov.

9.6.6 **Razkritja prihodkov od prodaje Skupine UNIOR po območnih in področnih odsekih**

Razkritja prihodkov od prodaje Skupine UNIOR po območnih in področnih odsekih so razkrita v poslovnem delu Polletnega poročila in sicer v poglavju 6.5.1.

9.6.7 **Razkritja k nerevidiranemu konsolidiranemu izkazu poslovnega izida Skupine UNIOR**

- **Čisti prihodki od prodaje** Skupine UNIOR so v prvem polletju leta 2021 znašali 122,1 milijona evrov, kar je za 29,5 milijona evrov oziroma za 31,8 odstotka več kot v primerjalnem obdobju leta 2020, ko sta zaradi izbruha epidemije COVID-19 v drugi polovici marca 2020, na Kitajskem pa že v februarju 2020, naročilno stanje in posledično prodaja sunkovito in drastično upadli.
- V strukturi celotne prodaje je dosegla **prodaja v Sloveniji** 14,1 milijona evrov ali 11,6-odstotni delež, v primerjavi z enakim obdobjem lanskega leta pa je bila nižja za 1,2 odstotka zaradi znižanja prodaje v turistični dejavnosti. **Prodaja na tujem trgu** je znašala 108 milijonov evrov in je dosegla 88,4-odstotni delež, v primerjavi s prvim polletjem preteklega leta pa je bila višja za 37,9 odstotka.
- **Sprememba vrednosti zalog proizvodov in nedokončane proizvodnje** v šestih mesecih leta 2021 predstavlja povečanje zalog za 0,3 milijona evrov zaradi večjega obsega proizvodnje ter višjih stroškov vhodnih materialov in surovin. V primerjalnem obdobju leta 2020 je bilo znižanje zalog proizvodov in nedokončane proizvodnje za 0,7 milijona evrov zaradi zmanjšane obsega proizvodnje v lanskem drugem četrtletju zaradi epidemije COVID-19 .
- **Drugi poslovni prihodki** so znašali 3,5 milijona evrov in so od doseženih v primerljivem obdobju leta 2020 nižji za 3,3 milijona evrov zaradi nižjih državnih podpor za omilitev posledic epidemije COVID-19. V letošnjem prvem polletju je bilo prejetih državnih podpor v višini 2,2 milijona evrov, predvsem v turistični dejavnosti, medtem ko so v primerljivem obdobju leta 2020 podjetja v skupini prejela 5,8 milijona evrov državnih podpor v skladu z do tedaj sprejetimi interventnimi zakoni za omilitev posledic epidemije COVID-19.



- **Kosmati donos iz poslovanja** je bil v primerjavi z enakim obdobjem preteklega leta iz razloga večje prodaje in povečanja vrednosti zalog večji za 26,6 odstotka oziroma za 26,6 milijona evrov.
- **Stroški blaga, materiala in storitev** so glede na primerjalno obdobje preteklega leta višji za 19,1 milijona evrov oziroma za 33,8 odstotka in za 7,2 odstotne točke presegajo rast kosmatega donosa, zaradi višanja cen materialov pa za dve odstotni točki presegajo tudi rast prodaje.
- **Stroški dela** so bili glede na primerljivo obdobje leta 2020 višji za 1,2 milijona evrov oziroma za 3,6 odstotka kljub nižjemu številu zaposlenih, saj je bilo v lanskem drugem četrtletju veliko število zaposlenih na čakanju in je prejelo nižje nadomestilo plače, prehrane med delom in potnih stroškov. Glede na kosmati donos predstavljajo stroški dela 26,8 odstotka, v enakem obdobju preteklega leta pa so predstavljali 32,7 odstotka, kar kaže na rast produktivnosti.
- **Odpirni vrednosti** so v primerjavi z enakim obdobjem preteklega leta višji za 4,5 odstotka oziroma za 384 tisoč evrov zaradi 6 odstotkov višje amortizacije.
- **Drugi poslovni odhodki** so v glede na primerjalno obdobje preteklega leta nižji za 7,9 odstotka oziroma 127 tisoč evrov, zajemajo pa rezervacije za neizkoriščene dopuste, rezervacije za ostale nepredvidene stroške ter druge stroške, med drugim tudi nagrade dijaku in študentu za opravljeno proizvodno delo.
- **Izid iz poslovanja** je v prvem polletju dosegel 6,1 milijona evrov in se je zaradi vseh zgoraj navedenih dejstev v primerjavi z enakim obdobjem preteklega leta povečal za 5,7 milijona evrov.
- **Finančni prihodki** v prvem polletju znašajo 3 milijone evrov in so za 2,6 milijona evrov višji kot v primerjalnem obdobju leta 2020 zaradi boljših rezultatov poslovanja pridruženih družb, ki se v konsolidiranem izkazu poslovnega izida skupine vrednotijo po kapitalski metodi, ter učinka prodaje družbe UNIOR France S.A.S. v višini 756 tisoč evrov.
- **Finančni odhodki** so znašali 1,8 milijona evrov, od tega največ obresti iz posojil 1,6 milijona evrov. V primerjavi z enakim obdobjem preteklega leta so finančni odhodki nižji za 31,6 odstotka oziroma za 852 tisoč evrov, pri čemer so v prvem polletju leta 2020 negativni rezultati poslovanja pridruženih družb povzročili 325 tisoč evrov finančnih odhodkov iz oslabitve finančnih naložb. Stroški za obresti iz finančnih obveznosti do bank so nižji za 219 tisoč evrov zaradi nižjega stanja izkoriščenosti revolving kreditnih linij kot v primerjalnem obdobju leta 2020 ter za 7,3 milijona evrov nižjega stanja finančnih obveznosti na dan 30. 6. 2021 kot na dan 30. 6. 2020.
- **Čisti poslovni izid obračunskega obdobja** je v šestih mesecih 2021 znašal 6,4 milijona evrov dobička, kar je v primerjavi z enakim obdobjem preteklega leta boljše za 9,1 milijona evrov.

9.6.8 Razkritja k nerevidiranemu konsolidiranemu izkazu drugega vseobsegajočega donosa Skupine UNIOR

- Znesek vseobsegajočega donosa je enak čistemu poslovnemu izidu obračunskega obdobja, povečan za dobičke oziroma zmanjšan za izgube, ki izhajajo iz prevedbe računovodskih izkazov podjetij v tujini. Drugih postavk, ki bi vplivale na ta izkaz, v prvem polletju leta 2021 ni bilo.



9.6.9 **Razkritja k nerevidiranemu konsolidiranemu izkazu denarnih tokov Skupine UNIOR**

- **Denarni tok pri poslovanju** je pozitiven, saj sta čisti poslovni izid in amortizacija skupaj večja od negativne spremembe čistih obratnih sredstev, ki se kaže v povečanju zalog in poslovnih terjatev ter zmanjšanju poslovnih obveznosti.
- **Denarni tok pri naložbenju** je negativen zaradi izdatkov za pridobitev opredmetenih osnovnih sredstev in finančnih naložb, ki so presegle prejemke od dobljenih obresti in deležev v dobičku pridruženih podjetij ter prejemke od prodaje osnovnih sredstev in odtujitve finančnih naložb.
- **Denarni tok pri financiranju** je pozitiven zaradi črpanja v preteklem letu odobrenega likvidnostnega posojila.

9.6.10 **Razkritja k nerevidiranemu konsolidiranemu izkazu gibanja kapitala Skupine UNIOR**

- **Kapital** se je v primerjavi s stanjem konec leta 2020 povečal za 7,6 milijona evrov. Pozitiven vpliv je imel čisti dobiček obračunskega obdobja v višini 6,4 milijona evrov in povečanje prevedbenega popravka kapitala za 1,3 milijona evrov, ki je nastalo zaradi gibanja tečajev tujih valut, v katerih so izkazani računovodski izkazi odvisnih družb izven evrskega območja.

9.6.11 **Hierarhija poštenih vrednosti**

Prikazana sredstva in obveznosti so vrednotena po nabavnih oziroma odplačnih vrednostih razen zemljišč in naložbenih nepremičnin, ki so vrednotena po pošteni vrednosti. Ocenjujemo, da ni večjih razlik do poštenih vrednosti.

Sredstva in obveznosti, ki so merjene ali razkrite po pošteni vrednosti, so razvrščene v hierarhijo poštenih vrednosti na naslednje ravni:

- raven 1: sredstva, ki so vrednotena po borznem tečaju na zadnji dan obračunskega obdobja,
- raven 2: sredstva, ki ne kotirajo na borzi, njihovo vrednost pa je mogoče spremljati v celotnem trajanju sredstva,
- raven 3: sredstva, katerih vrednosti ni mogoče pridobiti iz tržnih podatkov; v tej kategoriji prikazujemo po ocenjeni pošteni vrednosti vrednotena zemljišča in naložbene nepremičnine, ter po pošteni vrednosti razkrite zgradbe in opremo, ki se vrednoti po nabavni vrednosti, za katere opravljamo preveritev znakov slabitev. V to raven za namene razkritja poštene vrednosti razvrščamo tudi dolgoročne finančne naložbe, ki so vrednotene po nabavni vrednosti, zmanjšani za slabitve in poslovne terjatve, kratkoročne finančne naložbe ter obveznosti pa po odplačni vrednosti.

Hierarhije poštenih vrednosti se primerjalno s hierarhijami v letu 2020 niso spreminjale, prav tako ni bilo prerazvrstitev med posameznimi ravnimi.

9.6.12 **Poravnava tožb**

Skupina UNIOR v obračunskem obdobju za poravnavo ni prejela tožbenih zahtevkov.

9.7 Posli Skupine UNIOR s povezanimi osebami

Vsi posli s povezanimi osebami so bili opravljeni pod običajnimi tržnimi pogoji.

9.7.1 Prodaja povezanim osebam

(v EUR)	I-VI 2021	I-VI 2020
Pridružena podjetja		
v državi:	422.713	152.657
ŠTORE STEEL d.o.o. Štore	422.713	147.108
RC SIMIT d.o.o. Kidričevo	0	5.549
v tujini:	2.488.394	1.614.653
UNIOR TEPID S.R.L. Brasov	1.638.499	907.000
UNIOR SINGAPORE Pte. Ltd. Singapur	0	1.982
UNIOR TEHNA d.o.o. Sarajevo	169.621	229.438
UNIOR TEOS ALATI d.o.o. Beograd	680.274	476.233
Skupaj pridružena podjetja	2.911.107	1.767.310

9.7.2 Nabava pri povezanih osebah

(v EUR)	I-VI 2021	I-VI 2020
Pridružena podjetja		
v državi:	13.899.002	8.891.578
ŠTORE STEEL d.o.o. Štore	13.899.002	8.891.578
v tujini:	77.189	17.337
UNIOR TEPID S.R.L. Brasov	4.304	9.794
UNIOR TEHNA d.o.o. Sarajevo	0	0
UNIOR TEOS ALATI d.o.o. Beograd	72.885	7.543
Skupaj pridružena podjetja	13.976.191	8.908.915

9.7.3 Poslovne terjatve do povezanih oseb

(v EUR)	30. 06. 2021	31. 12. 2020
Pridružena podjetja		
v državi:	205.324	64.537
ŠTORE STEEL d.o.o. Štore	205.324	64.537
v tujini:	410.736	212.346
UNIOR TEPID S.R.L. Brasov	248.969	132.072
UNIOR TEHNA d.o.o. Sarajevo	66.484	87.211
UNIOR TEOS ALATI d.o.o. Beograd	95.283	(6.937)
Skupaj pridružena podjetja	616.060	276.883

9.7.4 Poslovne obveznosti do povezanih oseb

(v EUR)	30. 06. 2021	31. 12. 2020
Pridružena podjetja		
v državi:	6.913.384	6.771.558
ŠTORE STEEL d.o.o. Štore	6.913.384	6.771.558
v tujini:	34.299	6.205
UNIOR TEPID S.R.L. Brasov	0	1.761
UNIOR TEOS ALATI d.o.o. Beograd	34.299	4.444
Skupaj pridružena podjetja	6.947.683	6.777.763

9.7.5 Terjatve in obveznosti iz posojil in obresti do povezanih oseb

Skupina UNIOR nima terjatev in obveznosti iz naslova posojil in obresti do povezanih oseb.

10 Nerevidirani posamični računovodski izkazi družbe UNIOR d.d.

10.1 Nerevidirani posamični izkaz finančnega položaja družbe UNIOR d.d. na dan 30. 6. 2021

(v EUR)		30. 06. 2021	31. 12. 2020
Postavka			
	SREDSTVA	229.148.058	221.730.206
A.	DOLGOROČNA SREDSTVA	128.897.981	131.388.160
I.	Neopredmetena sredstva in druga NS	4.176.841	4.783.148
1.	Dolgoročne premoženjske pravice	191.782	210.235
2.	Dobro ime	403.940	403.940
3.	Dolgoročno odloženi stroški razvijanja	2.569.590	3.139.716
4.	Druga neopredmetena sredstva	90.859	90.859
5.	Neopredmetena sredstva, ki se pridobivajo	920.670	938.398
II.	Opredmetena osnovna sredstva	85.458.480	87.142.950
1.	Zemljišča in zgradbe	37.566.132	36.698.360
	<i>a) Zemljišča</i>	<i>10.777.645</i>	<i>10.749.105</i>
	<i>b) Zgradbe</i>	<i>26.788.487</i>	<i>25.949.255</i>
2.	Proizvajalne naprave in stroji	42.473.565	44.520.700
3.	Druge naprave in oprema, drobni inv. in druga OOS	11.841	9.334
4.	Opredmetena osnovna sredstva, ki se pridobivajo	5.406.942	5.914.556
III.	Naložbene nepremičnine	697.716	697.716
IV.	Dolgoročne finančne naložbe	25.548.364	25.850.047
1.	Dolgoročne finančne naložbe, razen posojil	24.253.679	24.555.362
	<i>a) Delnice in deleži v družbah v skupini</i>	<i>21.592.476</i>	<i>21.832.476</i>
	<i>b) Delnice in deleži v pridruženih družbah</i>	<i>2.612.335</i>	<i>2.612.335</i>
	<i>c) Druge dolgoročne finančne naložbe</i>	<i>48.868</i>	<i>110.551</i>
2.	Dolgoročna posojila	1.294.685	1.294.685
	<i>a) Dolgoročna posojila družbam v skupini</i>	<i>1.290.998</i>	<i>1.290.998</i>
	<i>b) Dolgoročna posojila drugim</i>	<i>3.687</i>	<i>3.687</i>
V.	Dolgoročne poslovne terjatve	7.447.119	7.344.838
1.	Dolgoročne poslovne terjatve do družb v skupini	7.432.350	7.326.263
2.	Dolgoročne poslovne terjatve do kupcev	0	0
3.	Dolgoročne poslovne terjatve do drugih	14.769	18.575
VI.	Odložene terjatve za davek	5.569.461	5.569.461
B.	KRATKOROČNA SREDSTVA	100.250.077	90.342.046
I.	Sredstva (skupine za odtujitev) za prodajo	0	0
II.	Zaloge	63.635.031	63.741.199
1.	Material	23.655.495	21.921.244
2.	Nedokončana proizvodnja	26.045.968	26.692.207
3.	Proizvodi	11.596.309	12.238.941
4.	Trgovsko blago	2.337.259	2.888.807
III.	Kratkoročne finančne naložbe	3.555.528	2.393.901
1.	Kratkoročne finančne naložbe, razen posojil	0	0
2.	Kratkoročna posojila	3.555.528	2.393.901
	<i>a) Kratkoročna posojila družbam v skupini</i>	<i>3.552.288</i>	<i>2.389.368</i>
	<i>b) Druga kratkoročna posojila</i>	<i>3.240</i>	<i>4.533</i>
IV.	Kratkoročne poslovne terjatve	29.208.226	21.225.518
1.	Kratkoročne poslovne terjatve do družb v skupini	6.290.062	5.247.555
2.	Kratkoročne poslovne terjatve do kupcev	16.501.676	11.319.006
3.	Kratkoročne poslovne terjatve do drugih	6.416.488	4.658.957
V.	Denarna sredstva	3.851.292	2.981.428

(v EUR)		30. 06. 2021	31. 12. 2020
	Postavka		
	OBVEZNOSTI DO VIROV SREDSTEV	229.148.058	221.730.206
A.	KAPITAL	94.406.380	91.938.771
I.	Vpoklicani kapital	23.688.983	23.688.983
1.	Osnovni kapital	23.688.983	23.688.983
2.	Nevpoklicani kapital (odbitna postavka)	0	0
II.	Kapitalske rezerve	30.277.035	30.277.035
III.	Rezerve iz dobička	20.660.288	20.660.288
1.	Zakonske rezerve	1.417.442	1.417.442
2.	Rezerve za lastne delnice in lastne poslovne deleže	2.016.459	2.016.459
3.	Lastne delnice in poslovni deleži (odbitna postavka)	(1.987.821)	(1.987.821)
4.	Statutarne rezerve	0	0
5.	Druge rezerve iz dobička	19.214.208	19.214.208
IV.	Rezerve zaradi vrednotenja po poštenu vred.	8.299.239	8.299.239
V.	Preneseni čisti dobiček	9.013.226	16.972.710
VI.	Prenesena čista izguba	0	0
VII.	Čisti dobiček poslovnega leta	2.467.609	0
VIII.	Čista izguba poslovnega leta	0	(7.959.484)
B.	REZERVACIJE IN ODLOŽENI PRIHODKI	5.131.309	5.222.641
1.	Rezervacije za pokojnine in podobne obveznosti	4.668.752	4.745.766
2.	Druge rezervacije	462.557	476.875
3.	Odloženi prihodki	0	0
C.	DOLGOROČNE OBVEZNOSTI	77.440.476	72.175.636
I.	Dolgoročne finančne obveznosti	77.440.476	72.175.636
1.	Dolgoročne finančne obveznosti do družb v skupini	0	0
2.	Dolgoročne finančne obveznosti do bank	76.564.341	71.309.639
3.	Dolgoročne finančne obv. na podlagi obveznic	0	0
4.	Druge dolgoročne finančne obveznosti	876.135	865.997
II.	Dolgoročne poslovne obveznosti	0	0
1.	Dolgoročne poslovne obveznosti do družb v skupini	0	0
2.	Dolgoročne poslovne obveznosti do dobaviteljev	0	0
3.	Dolgoročne menične obveznosti	0	0
4.	Dolgoročne poslovne obv. na podlagi predujmov	0	0
5.	Druge dolgoročne poslovne obveznosti	0	0
III.	Odložene obveznosti za davek	0	0
Č.	KRATKOROČNE OBVEZNOSTI	52.169.893	52.393.158
I.	Obveznosti, vključene v skupine za odtujitev	0	0
II.	Kratkoročne finančne obveznosti	15.770.615	12.346.519
1.	Kratkoročne finančne obveznosti do družb v skupini	392.267	465.530
2.	Kratkoročne finančne obveznosti do bank	14.752.636	11.576.863
3.	Kratkoročne finančne obv. na podlagi obveznic	0	0
4.	Druge kratkoročne finančne obveznosti	625.712	304.126
III.	Kratkoročne poslovne obveznosti	36.399.278	40.046.639
1.	Kratkoročne poslovne obveznosti do družb v skupini	1.923.012	1.547.953
2.	Kratkoročne poslovne obveznosti do dobaviteljev	25.805.992	27.702.548
3.	Kratkoročne menične obveznosti	0	0
4.	Kratkoročne poslovne obv. na podlagi predujmov	834.257	895.384
5.	Druge kratkoročne poslovne obveznosti	7.836.017	9.900.754

10.2 Nerevidirani posamični izkaz poslovnega izida družbe UNIOR d.d. za obdobje od 1. 1. 2021 do 30. 6. 2021

(v EUR)	Postavka	januar - junij 2021	januar - junij 2020
A.	Čisti prihodki od prodaje	90.392.010	59.085.842
1.	Čisti prihodki od prodaje na domačem trgu	9.943.164	6.517.444
	a) Čisti prihodki od prodaje proizvodov in storitev	4.885.263	3.531.506
	b) Čisti prihodki od prodaje blaga in materiala	5.057.901	2.985.938
2.	Čisti prihodki od prodaje na tujem trgu	80.448.846	52.568.398
	a) Čisti prihodki od prodaje proizvodov in storitev	73.185.453	48.310.099
	b) Čisti prihodki od prodaje blaga in materiala	7.263.393	4.258.299
B.	Sprememba vrednosti zalog proizv. in nedokončane pr.	(1.504.705)	(1.649.052)
C.	Usredstveni lastni proizvodi in lastne storitve	325.241	934.226
Č.	Drugi poslovni prihodki	1.143.875	5.339.343
I.	KOSMATI DONOS IZ POSLOVANJA	90.356.421	63.710.359
D.	Stroški blaga, materiala in storitev	(58.423.209)	(39.349.692)
1.	Nabavna vrednost prodanega blaga in materiala	(6.584.725)	(4.576.566)
2.	Stroški porabljenega materiala	(41.670.965)	(26.913.115)
	a) Stroški materiala	(31.855.447)	(20.750.467)
	b) Stroški energije	(3.641.892)	(2.551.836)
	c) Drugi stroški materiala	(6.173.626)	(3.610.812)
3.	Stroški storitev	(10.167.519)	(7.860.011)
	a) Transportne storitve	(2.316.361)	(1.476.646)
	b) Stroški vzdrževanja	(642.691)	(575.635)
	c) Najemnine	(592.725)	(327.911)
	č) Drugi stroški storitev	(6.615.742)	(5.479.819)
E.	Stroški dela	(23.455.905)	(22.589.528)
1.	Stroški plač	(16.895.772)	(16.841.797)
2.	Stroški pokojninskih zavarovanj	(237.536)	(241.029)
3.	Stroški drugih socialnih zavarovanj	(3.057.989)	(2.929.296)
4.	Drugi stroški dela	(3.264.608)	(2.577.406)
F.	Odpisi vrednosti	(4.575.800)	(4.497.599)
1.	Amortizacija	(4.328.052)	(4.179.027)
2.	Prevrednotovalni poslovni odhodki pri NOS in OOS	(76.748)	(14.372)
3.	Prevrednotovalni poslovni odhodki pri obratnih sredstvih	(171.000)	(304.200)
G.	Drugi poslovni odhodki	(1.034.837)	(1.055.293)
1.	Rezervacije	(670.774)	(749.264)
2.	Drugi stroški	(364.063)	(306.029)
II.	IZID IZ POSLOVANJA	2.866.670	(3.781.753)
H.	Finančni prihodki	1.453.234	145.312
1.	Finančni prihodki iz deležev	1.360.416	32.659
	a) Finančni prihodki iz deležev v družbah v skupini	523.625	0
	b) Finančni prihodki iz deležev v pridruženih družbah	698.292	30.484
	c) Finančni prihodki iz deležev v drugih družbah	138.499	2.175
	č) Finančni prihodki iz drugih naložb	0	0
2.	Finančni prihodki iz danih posojil	74.584	93.504
	a) Finančni prihodki iz posojil, danih družbam v skupini	65.580	85.182
	b) Finančni prihodki iz posojil, danih drugim	9.004	8.322
3.	Finančni prihodki iz poslovnih terjatev	18.234	19.149
	a) Finančni prihodki iz poslovnih terjatev do družb v skupini	0	1.092
	b) Finančni prihodki iz poslovnih terjatev do drugih	18.234	18.057
I.	Finančni odhodki	(1.852.295)	(1.654.759)
1.	Finančni odhodki iz oslabitve in odpisov finančnih naložb	(499.042)	0
2.	Finančni odhodki iz finančnih obveznosti	(1.221.295)	(1.467.927)
	a) Finančni odhodki iz posojil, prejetih od družb v skupini	(1.363)	(1.333)
	b) Finančni odhodki iz posojil, prejetih od bank	(1.212.574)	(1.457.893)
	c) Finančni odhodki iz izdanih obveznic	0	0
	č) Finančni odhodki iz drugih finančnih obveznosti	(7.358)	(8.701)
3.	Finančni odhodki iz poslovnih obveznosti	(131.958)	(186.832)
	a) Fin. odhodki iz poslovnih obveznosti do družb v skupini	0	0
	b) Fin. odhodki iz obveznosti do dobaviteljev in meničnih obv.	(60.739)	(127.353)
	c) Finančni odhodki iz drugih poslovnih obveznosti	(71.219)	(59.479)
III.	POSLOVNI IZID	2.467.609	(5.291.200)
	Davek iz dobička	0	0
	Odloženi davek	0	0
	ČISTI POSLOVNI IZID OBRAČUNSKEGA OBDOBJA	2.467.609	(5.291.200)



(v EUR)	Postavka	januar - junij 2021	januar - junij 2020
	Čista izguba na delnico		(1,86)
	Čisti dobiček na delnico	0,87	

10.3 Nerevidirani posamični izkaz drugega vseobsegajočega donosa družbe UNIOR d.d. za obdobje od 1. 1. 2021 do 30. 6. 2021

(v EUR)	Postavka	januar - junij 2021	januar - junij 2020
1.	Čisti dobiček/izguba poslovnega leta po obdavčitvi	2.467.609	(5.291.200)
2.	Drugi vseobsegajoči donos obračunskega obdobja po obdavčitvi	0	0
2.1	Postavke, ki pozneje ne bodo prerazvrščene v poslovni izid	0	0
	Čisti dobički/izgube, pripoznani v rezervah zaradi vrednotenja po pošteni vrednosti v zvezi z opredmetenimi osnovnimi sredstvi	0	0
	Čisti dobički/izgube, pripoznani v rezervah zaradi vrednotenja po pošteni vrednosti v zvezi z neopredmetenimi osnovnimi sredstvi	0	0
	Aktuarski čisti dobički/izgube za pokojninske programe in sprememba odloženih davkov, pripoznani v zadržanem dobičku/izgubi	0	0
3.	Vseobsegajoči donos poslovnega leta po obdavčitvi	2.467.609	(5.291.200)

10.4 Nerevidirani posamični izkaz denarnih tokov družbe UNIOR d.d. za obdobje od 1. 1. 2021 do 30. 6 2021

(v EUR)		januar - junij 2021	januar - junij 2020
Postavka			
A.	Denarni tokovi pri poslovanju		
a)	Čisti poslovni izid	2.467.609	(5.291.200)
	Poslovni izid pred obdavčitvijo	2.467.609	(5.291.200)
	Davki iz dobička in drugi davki, ki niso zajeti v poslovnih odhodkih		0
b)	Prilagoditve za	4.663.271	5.718.109
	Amortizacijo (+)	4.328.052	4.179.027
	Prevrednotovalne poslovne prihodke, povezane s postavkami naložbenja in financiranja (-)	(106.534)	(40.750)
	Prevrednotovalne poslovne odhodke, povezane s postavkami naložbenja in financiranja (+)	76.748	14.372
	Oblikovanje popravka vrednosti terjatev	81.000	111.000
	Oblikovanje popravka vrednosti zalog	90.000	193.200
	Oblikovanje in odprava dolgoročnih rezervacij	(91.332)	(80.504)
	Finančne prihodke brez finančnih prihodkov iz poslovnih terjatev (-)	(1.435.000)	(126.163)
	Finančne odhodke brez finančnih odhodkov iz poslovnih obveznosti (+)	1.720.337	1.467.927
c)	Spremembe čistih obratnih sredstev (in časovnih razmejitev, rezervacij ter odloženih terjatev in obveznosti za davek) poslovnih postavk bilance stanja	(11.797.182)	(4.166.703)
	Začetne manj končne poslovne terjatve	(8.165.989)	3.632.845
	Začetne manj končne terjatve za odloženi davek	0	0
	Začetna manj končna sredstva (skupine za odtujitev) za prodajo	0	0
	Začetne manj končne zaloge	16.168	2.029.565
	Končni manj začetni poslovni dolgovi	(3.647.361)	(9.829.113)
	Končne manj začetne obveznosti za odloženi davek	0	0
č)	Prebitek prejemkov pri poslovanju ali prebitek izdatkov pri poslovanju (a + b + c)	(4.666.302)	(3.739.794)
B.	Denarni tokovi pri naložbenju		
a)	Prejemki pri naložbenju	1.914.298	2.395.343
	Prejemki od dobljenih obresti in deležev v dobičku, ki se nanašajo na naložbenje	1.435.000	126.163
	Prejemki od odtujitve neopredmetenih sredstev	0	0
	Prejemki od odtujitve opredmetenih osnovnih sredstev	106.534	40.750
	Prejemki od odtujitve naložbenih nepremičnin	0	0
	Prejemki od odtujitve dolgoročnih finančnih naložb	12.640	497
	Prejemki od odtujitve kratkoročnih finančnih naložb	360.124	2.227.933
b)	Izdatki pri naložbenju	(3.845.772)	(2.807.882)
	Izdatki za pridobitev neopredmetenih sredstev	0	(17.728)
	Izdatki za pridobitev opredmetenih osnovnih sredstev	(2.114.021)	(2.728.695)
	Izdatki za pridobitev naložbenih nepremičnin	0	0
	Izdatki za pridobitev dolgoročnih finančnih naložb	(14.807)	(15.344)
	Izdatki za pridobitev kratkoročnih finančnih naložb	(1.716.944)	(46.115)
c)	Prebitek prejemkov pri naložbenju ali prebitek izdatkov pri naložbenju (a + b)	(1.931.474)	(412.539)
C.	Denarni tokovi pri financiranju		
a)	Prejemki pri financiranju	22.814.652	10.574.071
	Prejemki od vplačanega kapitala	0	0
	Prejemki od povečanja dolgoročnih finančnih obveznosti	5.415.951	618.530
	Prejemki od povečanja kratkoročnih finančnih obveznosti	17.398.701	9.955.541
b)	Izdatki pri financiranju	(15.347.012)	(12.262.200)
	Izdatki za dane obresti, ki se nanašajo na financiranje	(1.221.295)	(1.467.927)
	Izdatki za pridobitev lastnih delnic	0	0
	Izdatki za odplačila dolgoročnih finančnih obveznosti	(151.110)	(332.232)
	Izdatki za odplačila kratkoročnih finančnih obveznosti	(13.974.607)	(10.462.041)
	Izdatki za izplačila dividend in drugih deležev v dobičku	0	0
c)	Prebitek prejemkov pri financiranju ali prebitek izdatkov pri financiranju (a + b)	7.467.640	(1.688.129)
Č.	Končno stanje denarnih sredstev	3.851.292	0
	Denarni izid v obdobju (seštevek prebitkov Ač, Bc in Cc)	869.864	(5.840.462)
	Začetno stanje denarnih sredstev	2.981.428	5.840.462

10.5 Nerevidirani posamični izkaz gibanja kapitala družbe UNIOR d.d.

GIBANJE KAPITALA ZA OBDOBJE OD 31. 12. 2020 DO 30. 6. 2021

(v EUR)	I. Vpoklicani kapital	II. Kapitalske rezerve	III. Rezerve iz dobička				IV. Rezerve zaradi vrednotenja po pošteni vrednosti	V. Preneseni čisti poslovni izid	VI. Čisti poslovni izid posl. leta	Skupaj
	Osnovni kapital		Zakonske rezerve	Rezerve za lastne delnice	Lastne delnice (odb. post.)	Druge rezerve iz dobička				
A.1. Stanje konec prejšnjega poročevalskega obdobja	23.688.983	30.277.035	1.417.442	2.016.459	(1.987.821)	19.214.208	8.299.239	16.972.710	(7.959.484)	91.938.771
A.2. Začetno stanje poročevalskega obdobja	23.688.983	30.277.035	1.417.442	2.016.459	(1.987.821)	19.214.208	8.299.239	16.972.710	(7.959.484)	91.938.771
B.1. Spremembe lastniškega kapitala - transakcije z lastniki	0	0	0	0	0	0	0	0	0	0
B.2. Celotni vseobsegajoči donos poročevalskega obdobja	0	0	0	0	0	0	0	0	2.467.609	2.467.609
Vnos čistega poslovnega izida poročevalskega obdobja	0	0	0	0	0	0	0	0	2.467.609	2.467.609
B.3. Spremembe v kapitalu	0	0	0	0	0	0	0	(7.959.484)	7.959.484	0
Razporeditev preostalega dela čistega dobička primerjalnega poročevalskega obdobja na druge sestavine kapitala	0	0	0	0	0	0	0	(7.959.484)	7.959.484	0
C. Končno stanje poročevalskega obdobja	23.688.983	30.277.035	1.417.442	2.016.459	(1.987.821)	19.214.208	8.299.239	9.013.226	2.467.609	94.406.380

GIBANJE KAPITALA ZA OBDOBJE OD 31. 12. 2019 DO 30. 6. 2020

(v EUR)	I. Vpoklicani kapital	II. Kapitalske rezerve	III. Rezerve iz dobička				IV. Rezerve zaradi vrednotenja po pošteni vrednosti	V. Preneseni čisti poslovni izid	VI. Čisti poslovni izid posl. leta	Skupaj
	Osnovni kapital		Zakonske rezerve	Rezerve za lastne delnice	Lastne delnice (odb. post.)	Druge rezerve iz dobička				
A.1. Stanje konec prejšnjega poročevalskega obdobja	23.688.983	30.277.035	1.417.442	2.032.777	(1.987.821)	19.197.890	8.324.267	10.848.985	6.123.725	99.923.283
A.2. Začetno stanje poročevalskega obdobja	23.688.983	30.277.035	1.417.442	2.032.777	(1.987.821)	19.197.890	8.324.267	10.848.985	6.123.725	99.923.283
B.1. Spremembe lastniškega kapitala - transakcije z lastniki	0	0	0	0	0	0	0	0	0	0
B.2. Celotni vseobsegajoči donos poročevalskega obdobja	0	0	0	0	0	0	0	0	(5.291.200)	(5.291.200)
Vnos čistega poslovnega izida poročevalskega obdobja	0	0	0	0	0	0	0	0	(5.291.200)	(5.291.200)
B.3. Spremembe v kapitalu	0	0	0	0	0	0	0	6.123.725	(6.123.725)	0
Razporeditev preostalega dela čistega dobička primerjalnega poročevalskega obdobja na druge sestavine kapitala	0	0	0	0	0	0	0	6.123.725	(6.123.725)	0
C. Končno stanje poročevalskega obdobja	23.688.983	30.277.035	1.417.442	2.032.777	(1.987.821)	19.197.890	8.324.267	16.972.710	(5.291.200)	94.632.083

10.6 Pojasnila k nerevidiranim posamičnim računovodskim izkazom družbe UNIOR d.d.

10.6.1 Podlaga za sestavitev

Pojasnjevalne informacije so vključene v poročilo z namenom obrazložiti tiste poslovne dogodke in transakcije, ki so pomembne za razumevanje sprememb v finančnem položaju in poslovnem izidu družbe v obdobju po zadnjem letnem poročilu.

10.6.2 Uporaba ocen in presoj

Poslovodstvo je pri sestavi računovodskih izkazov podalo ocene, presoje na osnovi uporabljenih in pregledanih predpostavk, ki vplivajo na izkazane vrednosti sredstev, obveznosti, prihodkov in odhodkov.

Poslovodstvo je preverilo ocene, presoje in predpostavke, ter presodilo, da so te enake, kot jih je uporabilo ob pripravi računovodskih izkazov za poslovno leto, ki se je končalo na dan 31. 12. 2020.

10.6.3 Funkcionalna in predstavitvena valuta

Računovodski izkazi so predstavljeni v evrih (EUR) brez centov, evro pa je tudi funkcionalna valuta družbe. Zaradi zaokroževanja lahko pri seštevanju nastanejo zaokrožitvene napake.

10.6.4 Računovodske usmeritve

Računovodske usmeritve, uporabljene za pripravo nerevidiranih posamičnih izkazov za prvo polletje leta 2021, so enake, kot so navedene v letnem poslovnem poročilu, za poslovno leto, ki je se končalo na dan 31. 12. 2020.

10.6.5 Razkritja k nerevidiranemu posamičnemu izkazu finančnega položaja družbe UNIOR d.d.

- **Bilančna vsota** je na dan 30. 6. 2021 znašala 229,1 milijona evrov in je za 3,3 odstotka oziroma za 7,4 milijona evrov višja kot 31. 12. 2020 predvsem zaradi povečanja kratkoročnih sredstev vsled večjega obsega poslovanja.
- **Dolgoročna sredstva** v strukturi predstavljajo 56,3 odstotka celotnih sredstev in so se znižala za 1,9 odstotka oziroma za 2,5 milijona evrov.
- **Neopredmetena osnovna sredstva** so se znižala za 0,6 milijona evrov oziroma za 12,7 odstotka zaradi amortizacije (odpisov vrednosti) dolgoročno odloženih stroškov razvijanja na programu Strojgradnja.

- **Opredmetena osnovna sredstva** so se v primerjavi s stanjem konec leta 2020 znižala za 1,9 odstotka oziroma za 1,7 milijona evrov zaradi presežka amortizacije nad novimi vlaganji v proizvodjalne naprave in stroje v prvih šestih mesecih leta 2021. V prvem polletju je družba odtujila za 107 tisoč evrov opredmetenih osnovnih sredstev. Oslabitev opredmetenih osnovnih sredstev v poročevalskem obdobju ni bilo.
- **Naložbene nepremičnine** so ostale v primerjavi s stanjem konec leta 2020 nespremenjene.
- **Dolgoročne finančne naložbe** so se znižale za 0,3 milijona evrov zaradi oslabitve naložbe v Regionalno razvojno agencijo Celje, oslabitve naložbe v UNIOR Makedonija d.o.o., oslabitve dolgoročnega posojila danega družbi UNIOR Hungaria Kft. in zaradi spremembe višine dolgoročno danih posojil družbam v skupini. Drugih oslabitvev dolgoročnih finančnih naložb v poročevalskem obdobju ni bilo.
- **Dolgoročne poslovne terjatve** so se v primerjavi s stanjem konec leta 2020 povečale za 102 tisoč evrov zaradi zvišanja terjatev do družb v skupini.
- **Odložene terjatve za davek** so ostale glede na stanje konec leta 2020 nespremenjene.
- **Kratkoročna sredstva** v strukturi sredstev predstavljajo 43,7 odstotka celotnih sredstev, povečanje v šestih mesecih leta 2021 pa je znašalo 9,9 milijona evrov oziroma 11 odstotkov.
- **Zaloge** so se v primerjavi s stanjem konec preteklega leta znižale za 0,2 odstotka oziroma za 0,1 milijona evrov. Pri materialu beležimo porast zalog za 7,9 odstotka oziroma za 1,7 milijona evrov, kar je posledica večje proizvodnje, višjih vstopnih cen materialov (predvsem jekla za kovanje in pločevine) in varnostnih zalog zaradi negotovih nabav pri nekaterih dobaviteljih. Zaloge nedokončane proizvodnje so nižje za 0,6 milijona evrov ali za 2,4 odstotka, kar je posledica odpreme strojev na programu Strojegradnja. Zaloge dokončanih proizvodov so nižje za 0,6 milijona evrov oziroma za 5,3 odstotka, zaloge trgovskega blaga pa so vrednostno nižje za 0,6 milijona evrov kar predstavlja 19,1-odstotno znižanje. Družba je v poročevalskem obdobju oblikovala popravek vrednosti zalog v višini 90 tisoč evrov.
- **Kratkoročne finančne naložbe** so se povečale za 48,5 odstotka oziroma za 1,1 milijona evrov, znižanje v tem predstavljajo redna odplačila glavnice danih posojil s strani družb v skupini, povečanje pa dodatno posojilo hčerinski družbi UNITUR d.o.o. v višini 1,7 milijona evrov za pokrivanje likvidnostnega manjka povzročene zaradi zaprtjem turistične dejavnosti zaradi epidemije COVID-19.
- **Kratkoročne poslovne terjatve** so v primerjavi s stanjem konec leta 2020 za 8 milijonov evrov večje, pri čemer so terjatve do kupcev večje za 6,2 milijona evrov, kar je posledica večje prodaje v prvem polletju leta 2021. Poslovne terjatve do drugih pa so višje za 1,8 milijona evrov zaradi večjih terjatev za vračilo vstopnega davka na dodano vrednost ter večjih terjatev za nefinanciran del brezregresno odstopljenih terjatev. Družba je v poročevalskem obdobju oblikovala popravek vrednosti terjatev v višini 81 tisoč evrov.
- **Denarna sredstva** so v primerjavi s stanjem konec leta 2020 povečala za 0,9 milijona evrov. V strukturi aktive pa predstavljajo 1,7-odstotni delež.
- **Kapital** predstavlja v strukturi 41,2-odstotni delež in se je v primerjavi s stanjem konec leta 2020, ko je v strukturi predstavljal 41,5 odstotkov, zmanjšal za 0,3 odstotne točke, kar je posledica višjih dolgoročnih obveznosti. Kapital se je povečal za čisti poslovni izid obračunskega obdobja v višini 2,5 milijona evrov.
- **Rezervacije in odloženi prihodki** so se zmanjšali za 0,8 odstotka oziroma za 91 tisoč evrov zaradi zmanjšanja odloženih prihodkov v višini obračunane amortizacije ter črpanja rezervacij zaradi izplačil jubilejnih nagrad in odpravnin v prvih šestih mesecih leta 2021.
- **Kratkoročne in dolgoročne finančne obveznosti** so se v primerjavi s stanjem konec leta povečale za 8,7 milijona evrov in sicer zaradi dodatnega črpanja v novembru 2020 odobrenih likvidnostnih posojil s poroštvom Republike Slovenije, v skladu z Zakonom o zagotovitvi dodatne likvidnosti gospodarstvu za omilitev posledic epidemije COVID-19, ki jih je družba namenila za pokrivanje povečanih potreb po obratnih sredstvih. Družba v letu 2020 z vsemi poslovnimi bankami skladno z interventno zakonodajo dosegla dogovor o odlogu plačila glavnice za obdobje junij 2020 do maj 2021, tako da je v mesecu juniju že bilo redno odplačilo glavnice v skladu z amortizacijskimi načrti v višini 2,6 milijona evrov.

- **Kratkoročne poslovne obveznosti** vključujejo kratkoročne obveznosti do dobaviteljev, do zaposlenih, do države in drugih institucij ter prejete predujme. V primerjavi s stanjem konec leta 2020 so za 3,6 milijona evrov nižje in sicer so obveznosti do dobaviteljev nižje za 1,9 milijona evrov oziroma 6,8 odstotka nižje kot so bile konec leta 2020 – pri obveznostih do dobaviteljev smo uspešno znižali predvsem zapadle obveznosti. Družba UNIOR d.d. ima na dan 30. 6. 2021 izkazane odprte obveznosti za pridobitev opredmetenih in neopredmetenih osnovnih sredstev v višini 1,1 milijona evrov.
- **Pogojna sredstva in pogojne obveznosti**
Pogojna sredstva in pogojne obveznosti se v primerjavi s stanjem konec leta 2020 niso spremenila. Pogojne obveznosti znašajo 8,1 milijona evrov.

10.6.6 *Razkritja prihodkov od prodaje družbe UNIOR d.d. po območnih in področnih odsekih*

Razkritja prihodkov od prodaje družbe UNIOR d.d. po območnih in področnih odsekih so razkrita v poslovnem delu Polletnega poročila in sicer v poglavju 6.5.2.

10.6.7 *Razkritja k nerevidiranemu posamičnemu izkazu poslovnega izida družbe UNIOR d.d.*

- V strukturi celotne prodaje je dosegla **prodaja v Sloveniji** 9,9 milijona evrov ali 11-odstotni delež, v primerjavi z enakim obdobjem leta 2020 pa je višja za 52,6 odstotka. **Prodaja v druge države** je znašala 80,5 milijona evrov ali 88 odstotkov celotne prodaje in je bila glede na primerjalno obdobje leta 2020 višja za 53 odstotkov. Skupna prodaja je znašala 90,4 milijonov evrov in je za 53 odstotkov oziroma za 31,3 milijona evrov višja kot v primerjalnem obdobju leta 2020 zaradi posledic povzročenih z epidemijo COVID-19.
- **Sprememba vrednosti zalog proizvodov in nedokončane proizvodnje** v šestih mesecih leta 2021 predstavlja znižanje zalog za 1,5 milijona evrov, zaradi dokončanja projektov na programu Strojegradnja in nižjih zalog dokončanih proizvodov na programu Odkovki in Ročno orodje, zaradi povečanega povpraševanja. V primerjalnem obdobju leta 2020 je znižanje zalog proizvodov in nedokončane proizvodnje znašalo 1,6 milijona evrov.
- **Usredstveni lastni proizvodi** so v šestih mesecih leta 2020 znašali 0,3 milijona evrov in so za 0,6 milijona evrov nižji kot v primerjalnem obdobju preteklega leta.
- **Drugi poslovni prihodki** so znašali 1,1 milijona evrov in so od doseženih v primerjalnem obdobju leta 2020 nižji za 4,2 milijona evrov, ker so bila v drugih poslovnih prihodkih v letu 2020 izkazana prejeta sredstva državne podpore v višini 4,6 milijona evrov za zadržane prispevke za pokojninsko in invalidsko zavarovanje ter povračilo nadomestila delavcem za čakanje na delo skladno z interventno zakonodajo za blažitev posledic epidemije COVID-19.
- **Kosmati donos iz poslovanja** je bil v primerjavi z enakim obdobjem preteklega leta iz razloga večje prodaje in nižjih drugih poslovnih prihodkov večji za 41,8 odstotka oziroma za 26,6 milijona evrov.
- Povečanje **stroškov blaga, materiala in storitev** za 48,5 odstotka oziroma za 19,1 milijona evrov glede na enako obdobje lanskega leta zaostaja za rastjo prihodkov in je posledica nadaljevanja sprejetih ukrepov ob pojavu epidemije ter nadaljevanje varčevalnih ukrepov na vseh področjih poslovanja. Stroški so za rastjo prodaje zaostali za 11,2 odstotne točke.
- **Stroški dela** so bili višji kot v primerljivem obdobju leta 2020 za 0,9 milijona evrov. Glede na kosmati donos predstavljajo 26 odstotkov, v enakem obdobju preteklega leta pa so glede na kosmati donos predstavljali 31,8 odstotka. Minimalen porast stroškov dela kljub nižjemu številu

zaposlenih kot v primerljivem obdobju lani, je posledica dejstva, da je bilo v lanskem drugem četrtletju v povprečju skoraj tisoč zaposlenih na čakanju in je prejelo nižje nadomestilo plače, prehrane med delom in potnih stroškov.

- **Odpisi vrednosti** so v primerjavi z enakim obdobjem preteklega leta višji za 3,8 odstotka oziroma za 78 tisoč evrov.
- **Drugi poslovni odhodki** so v primerjavi z enakim obdobjem preteklega leta nižji za 0,9 odstotka kar znaša 20 tisoč evrov, zajemajo pa rezervacije za neizkoriščene dopuste, rezervacije za ostale nepredvidene stroške ter ostale stroške, med drugim tudi nagrade dijakom in študentom za opravljeno proizvodno delo.
- **Izid iz poslovanja** je v zaradi vseh zgoraj navedenih dejstev glede na primerjalno preteklo obdobje boljši za 6,6 milijona evrov in znaša 2,9 milijona evrov.
- **Finančni prihodki** znašajo 1,5 milijona evrov in so za 1,3 milijona evrov višji kot v primerjalnem obdobju leta 2020 zaradi pripoznanih ali izplačanih dobičkov s strani družb UNIOR Deutschland GmbH, UNIOR Tehna d.o.o., UNIOR Teos Alati d.o.o., Štore Steel d.o.o., in UNIOR Tepid S.R.L. ter prejete kupnine za prodajo družbe UNIOR France S.A.S.
- **Finančni odhodki** so znašali 1,8 milijona evrov, od tega največ obresti iz posojil v višini 1,2 milijona evrov. Med finančnim odhodki je izkazana tudi slabitev naložbe UNIOR Makedonija d.o.o. in posojila družbi UNIOR Hungaria Kft. V primerjavi z enakim obdobjem preteklega leta so finančni odhodki višji za 11,9 odstotkov oziroma za 0,2 milijona evrov. Za 247 tisoč evrov so nižji stroški za obresti iz finančnih obveznosti do bank zaradi nižjega stanja izkoriščenosti revolving kreditnih linij kot v primerjalnem obdobju leta 2020 ter za 9,8 milijona evrov nižjega stanja finančnih obveznosti na dan 30. 6. 2021 kot na dan 30. 6. 2020.
- **Čisti poslovni izid obračunskega obdobja** je v šestih mesecih znašal 2,5 milijona evrov dobička, kar je v primerjavi z enakim obdobjem preteklega leta za 7,8 milijona evrov boljše.

10.6.8 Razkritja k nerevidiranemu posamičnemu izkazu drugega vseobsegajočega donosa družbe UNIOR d.d.

- V izkazu drugega vseobsegajočega donosa ni drugih postavk, ki bi vplivale na drugi vseobsegajoči donos, zato je ta enak kot čisti poslovni izid obračunskega obdobja.

10.6.9 Razkritja k nerevidiranemu posamičnemu izkazu denarnih tokov družbe UNIOR d.d.

- **Denarni tok pri poslovanju** je negativen, kar je vpliv negativne spremembe čistih obratnih sredstev – povečanje poslovnih terjatev ter zmanjšanje poslovnih obveznosti, katerih sprememba je presegla pozitivni učinek amortizacije, znižanja zalog ter čistega poslovnega izida.
- **Denarni tok pri naložbenju** je negativen – nanj pozitivno vplivajo odplačila kreditov povezanih oseb ter izplačila dobičkov povezanih družb, ki so zaostali za negativnim vplivom izdatkov za pridobitev opredmetenih osnovnih sredstev in povečanjem danega posojila hčerinski družbi.
- **Denarni tok pri financiranju** je pozitiven zaradi črpanja v preteklem letu odobrenega likvidnostnega posojila.

10.6.10 Razkritja k nerevidiranemu posamičnemu izkazu gibanja kapitala družbe UNIOR d.d.

- **Kapital** se je v primerjavi s stanjem konec leta 2020 povečal za čisti dobiček obračunskega obdobja v višini 2,5 milijona evrov.

10.6.11 Hierarhija poštenih vrednosti

Prikazana sredstva in obveznosti so vrednotena po nabavnih oziroma odplačnih vrednostih razen zemljišč in naložbenih nepremičnin, ki so vrednotena po pošteni vrednosti. Ocenjujemo, da ni večjih razlik do poštenih vrednosti.

Sredstva in obveznosti, ki so merjene ali razkrite po pošteni vrednosti, so razvrščene v hierarhijo poštenih vrednosti na naslednje ravni:

- raven 1: sredstva, ki so vrednotena po borznem tečaju na zadnji dan obračunskega obdobja,
- raven 2: sredstva, ki ne kotirajo na borzi, njihovo vrednost pa je mogoče spremljati v celotnem trajanju sredstva,
- raven 3: sredstva, katerih vrednosti ni mogoče pridobiti iz tržnih podatkov; v tej kategoriji prikazujemo po ocenjeni pošteni vrednosti vrednotena zemljišča in naložbene nepremičnine, ter po pošteni vrednosti razkrite zgradbe in opremo, ki se vrednoti po nabavni vrednosti, za katere opravljamo preveritev znakov slabitev. V to raven za namene razkritja poštene vrednosti razvrščamo tudi dolgoročne finančne naložbe, ki so vrednotene po nabavni vrednosti, zmanjšani za slabitve in poslovne terjatve, kratkoročne finančne naložbe ter obveznosti pa po odplačni vrednosti.

Hierarhije poštenih vrednosti se primerjalno s hierarhijami v letu 2020 niso spreminjale, prav tako ni bilo prerazvrstitev med posameznimi ravni.

10.6.12 Poravnava tožb

Družba UNIOR d.d. v obračunskem obdobju za poravnavo ni prejela tožbenih zahtevkov.



10.7 Posli s povezanimi osebami

Vsi posli s povezanimi osebami so bili opravljeni pod običajnimi tržnimi pogoji.

10.7.1 Prodaja povezanim osebam

(v EUR)	I-VI 2021	I-VI 2020
Odvisna podjetja		
v državi:	510.615	515.517
UNITUR d.o.o. Zreče	499.664	504.365
SPITT d.o.o. Zreče	10.951	11.152
v tujini:	7.445.824	4.823.426
UNIOR Produktions- und Handels- GmbH Ferlach	1.893.284	1.111.312
UNIOR DEUTSCHLAND GmbH Leonberg	139.413	131.387
UNIOR ITALIA S.R.L. Limbiate	435.197	339.930
UNIOR ESPANA S.L. Uharte-Arakil	396.820	307.072
UNIOR MAKEDONIJA d.o.o. Skopje	65.445	97.387
UNIOR PROFESSIONAL TOOLS Ltd St. Petersburg	442.487	447.745
UNIOR BULGARIA Ltd. Sofia	91.817	97.547
UNIOR HUNGARIA Kft. Nagyrecse	65.882	88.523
UNIOR COMPONENTS d.o.o. Kragujevac	38.325	49.992
UNIOR NORTH AMERICA Inc. Novi	131.082	117.516
NINGBO UNIOR FORGING Co.Ltd. Yuyao	0	(55.986)
UNIOR VINKOVCI d.o.o. Vinkovci	3.746.072	2.091.001
Skupaj odvisna podjetja	7.956.439	5.338.943
Pridružena podjetja		
v državi:	21.280	6.366
ŠTORE STEEL d.o.o. Štore	21.280	817
RC SIMIT d.o.o. Kidričevo	0	5.549
v tujini:	2.426.448	1.614.653
UNIOR TEPID S.R.L. Brasov	1.638.499	907.000
UNIOR SINGAPORE Pte. Ltd. Singapur	0	1.982
UNIOR TEHNA d.o.o. Sarajevo	169.621	229.438
UNIOR TEOS ALATI d.o.o. Beograd	618.328	476.233
Skupaj pridružena podjetja	2.447.728	1.621.019
Skupaj prodaja povezanim osebam	10.404.167	6.959.962

10.7.2 Nabava pri povezanih osebah

(v EUR)	I-VI 2021	I-VI 2020
Odvisna podjetja		
v državi:	99.728	126.445
UNITUR d.o.o. Zreče	16.973	42.903
SPITT d.o.o. Zreče	82.755	83.542
v tujini:	7.134.054	4.869.274
UNIOR Produktions- und Handels- GmbH Ferlach	382.582	327.146
UNIOR DEUTSCHLAND GmbH Leonberg	572.193	778.733
UNIOR ITALIA S.R.L. Limbiate	7.676	4.388
UNIOR BULGARIA Ltd. Sofia	0	9
UNIOR COMPONENTS d.o.o. Kragujevac	363.473	473.399
UNIOR NORTH AMERICA Inc. Novi	117.391	60.396
UNIOR VINKOVCI d.o.o. Vinkovci	5.690.739	3.225.203
Skupaj odvisna podjetja	7.233.782	4.995.719
Pridružena podjetja		
v državi:	9.984.429	6.077.957
ŠTORE STEEL d.o.o. Štore	9.984.429	6.077.957
v tujini:	69.306	10.526
UNIOR TEPID S.R.L. Brasov	4.304	9.794
UNIOR TEHNA d.o.o. Sarajevo	0	0
UNIOR TEOS ALATI d.o.o. Beograd	65.002	732
Skupaj pridružena podjetja	10.053.735	6.088.483
Skupaj nabava pri povezanih osebah	17.287.517	11.084.202



10.7.3 Poslovne terjatve do povezanih oseb

(v EUR)	30. 06. 2021	31. 12. 2020
Odvisna podjetja		
v državi:	7.100.626	7.101.115
UNITUR d.o.o. Zreče	7.098.550	7.098.550
SPITT d.o.o. Zreče	2.076	2.565
v tujini:	6.621.786	5.472.703
UNIOR Produktions- und Handels- GmbH Ferlach	2.080.284	1.521.921
UNIOR DEUTSCHLAND GmbH Leonberg	89.062	63.081
UNIOR ITALIA S.R.L. Limbiate	286.650	292.151
UNIOR ESPANA S.L. Uharte-Arakil	276.422	267.205
UNIOR MAKEDONIJA d.o.o. Skopje	248.721	233.275
UNIOR PROFESSIONAL TOOLS Ltd St. Petersburg	442.487	439.377
UNIOR BULGARIA Ltd. Sofia	251.292	271.751
UNIOR HUNGARIA Kft. Nagyrecse	215.067	159.435
UNIOR COMPONENTS d.o.o. Kragujevac	2.849	0
UNIOR NORTH AMERICA Inc. Novi	89.988	20.071
UNIOR VINKOVCI d.o.o. Vinkovci	2.638.964	2.204.436
Skupaj odvisna podjetja	13.722.412	12.573.818
Pridružena podjetja		
v državi:	37.754	64.537
ŠTORE STEEL d.o.o. Štore	37.754	64.537
v tujini:	391.384	212.346
UNIOR TEPID S.R.L. Brasov	248.969	132.072
UNIOR TEHNA d.o.o. Sarajevo	66.484	87.211
UNIOR TEOS ALATI d.o.o. Beograd	75.931	(6.937)
Skupaj pridružena podjetja	429.138	276.883
Skupaj poslovne terjatve do povezanih oseb	14.151.550	12.850.701

10.7.4 Poslovne obveznosti do povezanih oseb

(v EUR)	30. 06. 2021	31. 12. 2020
Odvisna podjetja		
v državi:	45.732	73.417
SPITT d.o.o. Zreče	45.732	73.417
v tujini:	1.877.280	1.474.536
UNIOR Produktions- und Handels- GmbH Ferlach	158.393	67.929
UNIOR DEUTSCHLAND GmbH Leonberg	390.413	431.668
UNIOR ITALIA S.R.L. Limbiate	2.088	7.068
UNIOR COMPONENTS d.o.o. Kragujevac	410.379	304.322
UNIOR NORTH AMERICA Inc. Novi	18.044	50.756
UNIOR VINKOVCI d.o.o. Vinkovci	897.963	612.793
Skupaj odvisna podjetja	1.923.012	1.547.953
Pridružena podjetja		
v državi:	4.454.340	6.771.558
ŠTORE STEEL d.o.o. Štore	4.454.340	6.771.558
v tujini:	34.299	6.205
UNIOR TEPID S.R.L. Brasov	0	1.761
UNIOR TEOS ALATI d.o.o. Beograd	34.299	4.444
Skupaj pridružena podjetja	4.488.639	6.777.763
Skupaj poslovne obveznosti do povezanih oseb	6.411.651	8.325.716

10.7.5 Terjatve in obveznosti iz posojil in obresti do povezanih oseb

Terjatve iz naslova posojil in obresti do povezanih oseb

(v EUR)	30. 06. 2021	31. 12. 2020
Odvisna podjetja		
v državi:	3.029.374	1.441.235
UNITUR d.o.o. Zreče	2.593.260	911.875
SPITT d.o.o. Zreče	436.114	529.360
v tujini:	1.813.912	2.239.130
UNIOR MAKEDONIJA d.o.o. Skopje	17.873	33.173
UNIOR VINKOVCI d.o.o. Vinkovci	1.253.517	1.434.802
UNIOR HUNGARIA Kft. Nagyrecse	319.758	514.951
UNIOR ESPANA S.L. Uharte-Arakil	222.764	256.204
Skupaj odvisna podjetja	4.843.286	3.680.365

Obveznosti iz naslova posojil in obresti od povezanih oseb

(v EUR)	30. 06. 2021	31. 12. 2020
Odvisna podjetja		
v državi:	68.534	68.172
ROGLA INVESTICIJE d.o.o., Zreče	68.534	68.172
v tujini:	323.733	397.358
UNIOR DEUTSCHLAND GmbH, Leonberg	323.733	397.358
Skupaj odvisna podjetja	392.267	465.530